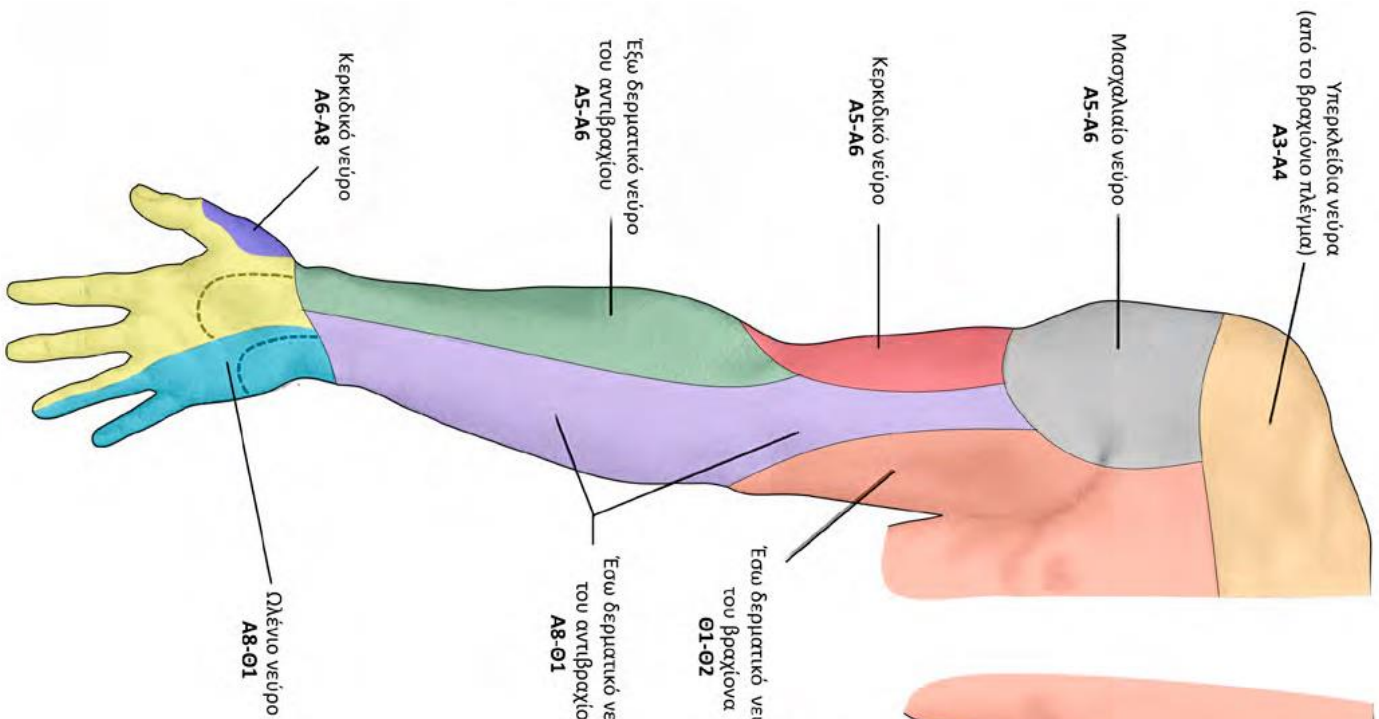
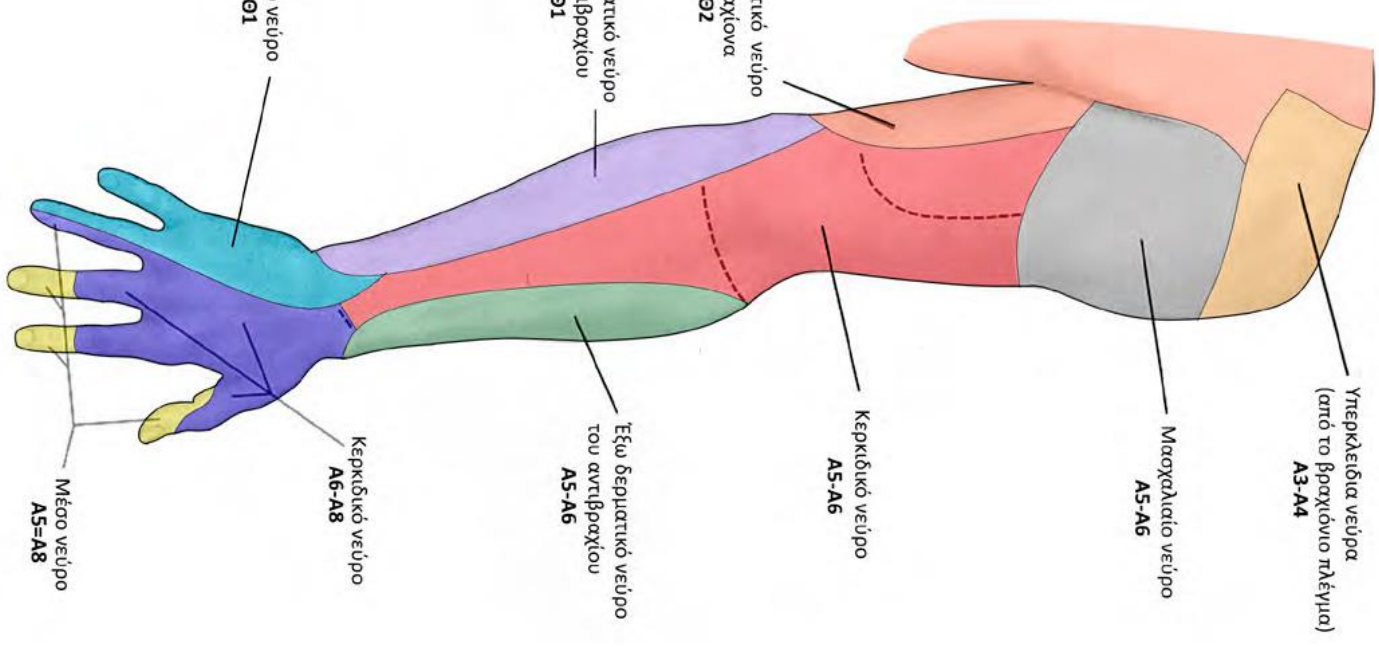


C: Αυχενικές ρίζες
T: Θωρακικές ρίζες
L: Οσφυϊκές ρίζες
S: Ιερές ρίζες

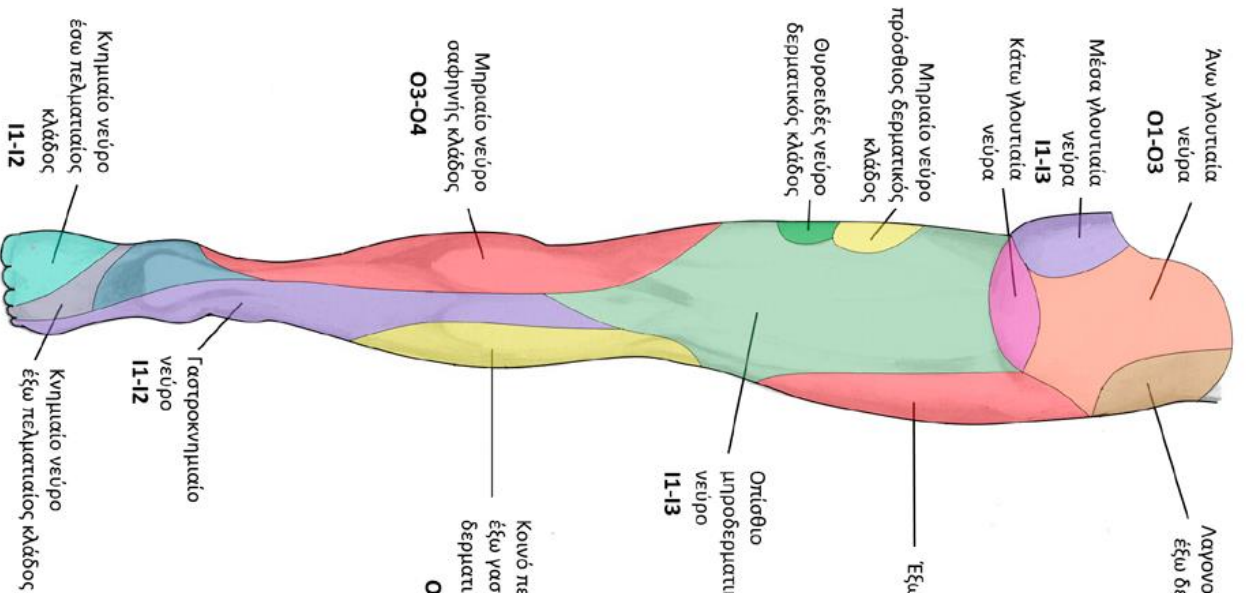
Πρόσθια (παλαμιαία) όψη



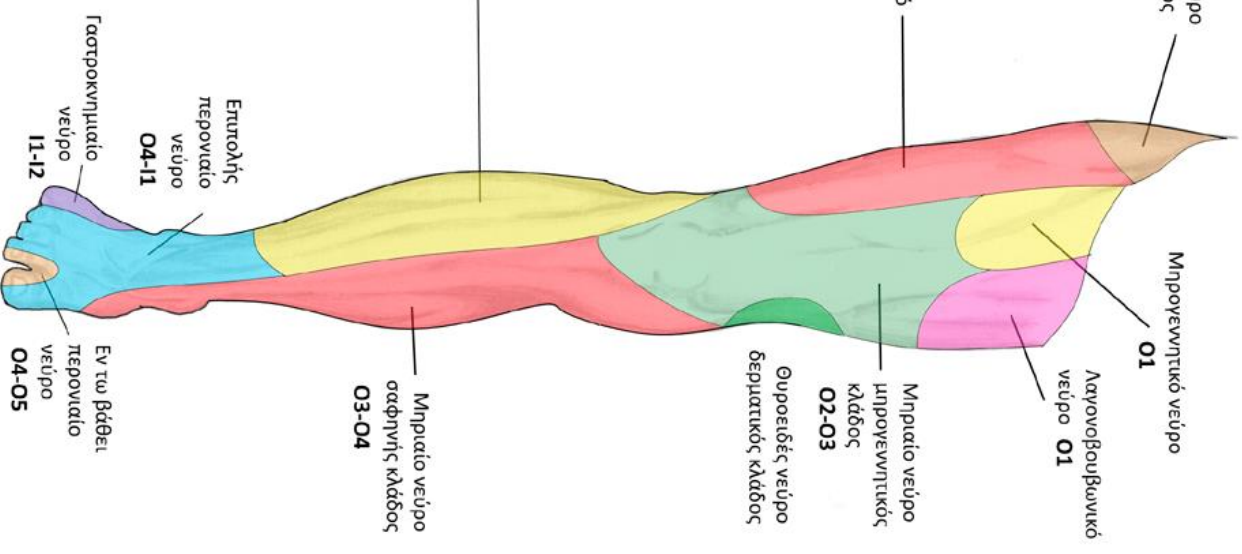
Οπίσθια (ραχιαία) όψη



Οπίσθια όψη



Πρόσθια όψη



Μυοτόμια

- **A1 Κάμψη Κεφαλής**
- **A2 Έκταση Κεφαλής**
- **A3 Πλάγια Κάμψη Κεφαλής**
- **A4 Ανάσπαση Ώμων**
- **A5 Απαγωγή Ώμων (Μασχαλιαίο - Υπερπλάτιο)**
- **A6 Κάμψη Αγκώνα (Μυοδερματικό) - Έκταση καρπού (Κερκιδικό)**
- **A7 Έκταση Αγκώνα (Κερκιδικό) - Κάμψη καρπού (Μέσο - Ωλένιο) - Έκταση δακτύλων (Κερκιδικό)**
- **A8 Απαγωγή Αντίχειρα (Μέσο) - Κάμψη δακτύλων (Μέσο - Ωλένιο)**
- **Θ1 Απαγωγή/Προσαγωγή Δακτύλων (Ωλένιο)**

Μυοτόμια

- **O1, O2, O3 Κάμψη Ισχίου**
- **O2, O3, O4 Έκταση Γόνατος (Μηριαίο) - Προσαγωγή ισχίου (Θυροειδές)**
- **O4 Ραχιαία Κάμψη Ποδοκνημικής ή/και περπάτημα στις πτέρνες (Εν τω βάθει Περονιαίο)**
- **O5 Έκταση Μεγάλου Δακτύλου ή/και δακτύλων (Εν τω βάθει Περονιαίο) - Απαγωγή ισχίου (Άνω Γλουτιαίο)**
- **I1 Ανάσπαση Έξω Χείλους (Επιπολής Περονιαίο) - Πελματιαία κάμψη (Κνημιαίο) ή/και περπάτημα στις μύτες – Έκταση ισχίου (Κάτω Γλουτιαίο)**
- **I2 Κάμψη Δακτύλων**

Αντανακλαστικά

- **A5 Δικεφάλου**
- **A6 Βραχιονοκερκιδικού**
- **A7 Τρικεφάλου**
- **O4 Τετρακεφάλου**
- **O5 Οπίσθιου Κνημιαίου**
- **I1 Αχίλλειο**
- **I2, I3, I4 Επιπολής του πρωκτού**