



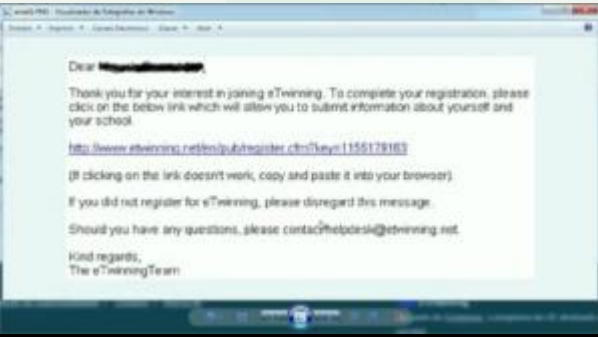
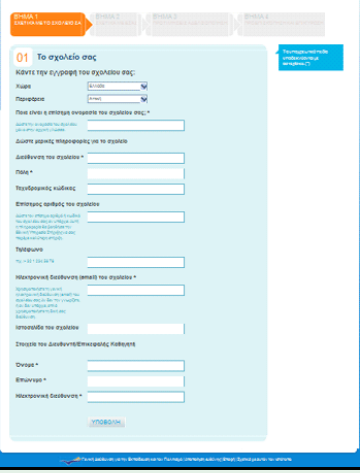


Φύλλο εργασίας για την εγγραφή στο eTwinning

Βήματα	Περιγραφή της εργασίας
Βήμα 1 ^ο	 Συνδεθείτε στη διαδικτυακή πύλη του eTwinning –αυτό είναι εύκολο! www.etwinning.net
Βήμα 2 ^ο	 Αν θέλετε επιλέξτε σαν γλώσσα τα ελληνικά
Βήμα 3 ^ο	 Κάντε κλικ στο κουμπί που γράφει « Εγγραφή » (register)
Βήμα 4 ^ο	<p>ΣΤΑΔΙΟ 1^ο : Προεγγραφή</p>  <p>Συμπληρώστε <u>όλα</u> τα στοιχεία. ΠΡΟΣΟΧΗ: Το Όνομά σας και το Επώνυμο με ΛΑΤΙΝΙΚΟΥΣ χαρακτήρες. <i>(tip) δηλώστε το email που χρησιμοποιείτε πιο συχνά.</i> Αφού τσεκάρετε ότι διαβάσατε και αποδέχεστε τους όρους θα εμφανιστεί το κουμπί της υποβολής.</p>
Βήμα 5 ^ο	 <p>Στη συνέχεια θα σας σταλεί ένα μήνυμα στο mail που δηλώσατε με έναν υπερσύνδεσμο (link). Πρέπει να τον ακολουθήσετε για να ολοκληρώσετε την εγγραφή σας.</p>
Βήμα 6 ^ο	<p>ΣΤΑΔΙΟ 2^ο : Κυρίως εγγραφή</p> <p style="text-align: right;">Οθόνη 1</p>  <p>Στη συνέχεια θα πρέπει να συμπληρώσουμε στοιχεία σε 3 διαφορετικές οθόνες. Η πρώτη αφορά το Πανεπιστημιακό Τμήμα στο οποίο διδάσκετε. Ελέγχουμε αν είναι καταχωρισμένο, αν δεν είναι το καταχωρίζουμε. (Καλό είναι η εγγραφή να γίνει με λατινικούς χαρακτήρες και στην επωνυμία να αναφέρεται το Τμήμα και το Πανεπιστήμιο π.χ. Department of... , University of)</p>

<p>Βήμα 7^ο</p>		<p>Οθόνη 2</p> <p>Αφορά τον ρόλο σας στο και τα μαθήματα που διδάσκετε. (επίσης και αυτά τα στοιχεία μπορείτε να τα επεξεργαστείτε και αργότερα. Επιλέγεται teacher και στη συνέχεια ο ΕΟΥ θα αλλάξει τον ρόλο σας).</p>
<p>Βήμα 8^ο</p>		<p>Οθόνη 3</p> <p>Αφορά τις προτιμήσεις σας σχετικά με τον τύπο των έργων στα οποία θα επιθυμούσατε να συνεργαστείτε(και αυτά τα στοιχεία μπορείτε να τα επεξεργαστείτε και αργότερα.)</p>
<p>Βήμα 9^ο</p>		<p>Όταν τελειώσετε με τις 3 αυτές οθόνες γράφετε το όνομα χρήση που επιλέξατε (username) και τον κωδικό σας (password) στα σχετικά πεδία ...</p>
<p>Βήμα 10^ο</p>		<p>... και μπαίνετε στο προσωπικό σας eTwinning Live. Καλώς ήρθατε στον μαγικό κόσμο του eTwinning</p>

Χρήσιμες Δ/νσεις:

1. Το portal του eTwinning

<http://www.etwinning.net>

2. Ο ιστότοπος του Εθνικού Οργανισμού Υποστήριξης (Ε.Ο.Υ.)

<http://www.etwinning.gr/>

Τηλ: 801 11 38946

mail: etwinning@sch.gr

3. Η σελίδα της Ε.Υ.Υ στο Facebook

<https://www.facebook.com/HelleniceTwinning>

