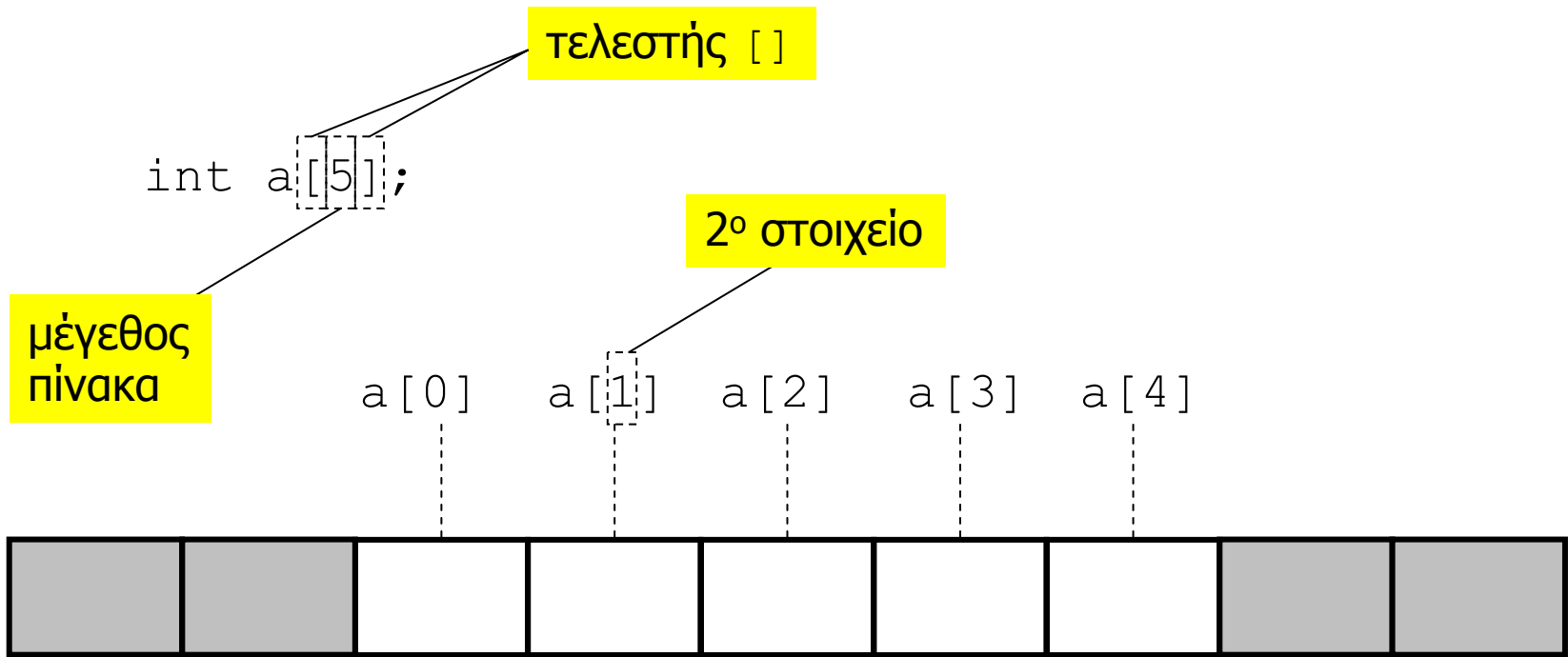


Πίνακες

Πίνακες

- Ο πίνακας είναι μια ειδική δομή για την αποθήκευση μιας **σειράς** από δεδομένα του **ίδιου** τύπου.
- Η δήλωση ενός πίνακα γίνεται όπως για μια κανονική μεταβλητή, σε συνδυασμό με τον τελεστή `[]` μέσω του οποίου δηλώνεται το μέγεθος του πίνακα.
- Το μέγεθος N του πίνακα δηλώνει τον αριθμό των **στοιχείων** του – στην ουσία, το ότι πρέπει να δεσμευτεί μνήμη για να αποθηκευτούν N ξεχωριστές τιμές που αντιστοιχούν στον τύπο του.
- Κάθε στοιχείο ενός πίνακα από δεδομένα τύπου T είναι συντακτικά συμβατό με μια μεταβλητή τύπου T .
- Όπως μια συμβατική μεταβλητή, κάθε στοιχείο του πίνακα πρέπει να αρχικοποιηθεί με συγκεκριμένη τιμή.



Πρόσβαση σε στοιχεία του πίνακα

- Αν ο πίνακας έχει μέγεθος N (αντικείμενα), τότε η θέση 0 αντιστοιχεί στο πρώτο στοιχείο και η θέση $N-1$ στο τελευταίο στοιχείο του πίνακα.
- Η μνήμη για την αποθήκευση των τιμών που θα δοθούν στα στοιχεία του πίνακα δεσμεύεται (από τον μεταφραστή) **συνεχόμενα**, δηλαδή η τιμή του στοιχείου στη θέση i αποθηκεύεται στην αμέσως επόμενη διεύθυνση από αυτή του στοιχείου $i-1$.
- Η πρόσβαση του πίνακα με τιμή θέσης **εκτός ορίων** αποτελεί προγραμματιστικό **λάθος** καθώς αντιστοιχεί σε πρόσβαση μνήμης που δεν ανήκει στον πίνακα.
- **Προσοχή:** ο μεταφραστής **δεν ελέγχει** αν η θέση που δίνει ο προγραμματιστής είναι εντός των ορίων.

```

int a;           /* ακέραιος */
int b[3];       /* πίνακας 3 ακεραίων */
int c[] = {5,8,2}; /* πίνακας 3 ακεραίων,
                    με τιμές 5, 8, 2 */

a = b[0];       /* a γίνεται ? */

a = c[2];       /* a γίνεται 2 */

b[0] = c[1];    /* b[0] γίνεται 8 */

c[0]++;         /* c[0] γίνεται 6 */

b[--a] = 3;     /* a γίνεται 1, b[1] γίνεται 3 */

a = c[-1];      /* !? */

b[3] = 5;       /* !? */

```

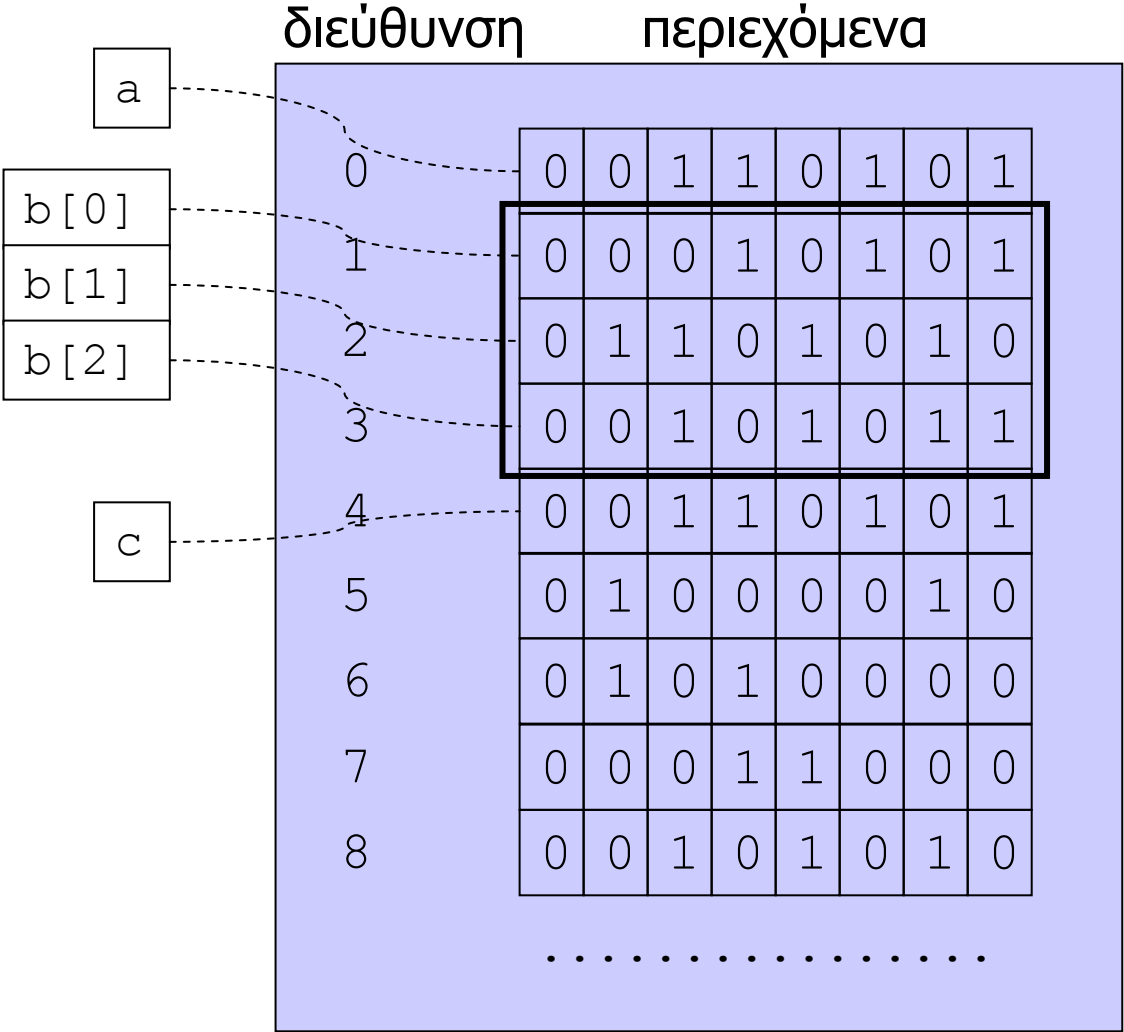
Δέσμευση μνήμη πίνακα

- Ο αριθμός των στοιχείων ενός πίνακα δίνεται (άμεσα ή έμμεσα) **κατά την δήλωση** του.
- Το μέγεθος του πίνακα πρέπει να είναι **γνωστό** και να δοθεί την ώρα της **συγγραφής** του κώδικα.
- Δεν υποστηρίζονται «ανοιχτοί» πίνακες, το μέγεθος των οποίων μπορεί να (επανα)προσδιοριστεί ή/και να αλλάξει κατά την διάρκεια της εκτέλεσης.
- Η μνήμη για την αποθήκευση των στοιχείων ενός πίνακα μεγέθους N από δεδομένα τύπου T είναι $N * \text{sizeof}(T)$ και δεσμεύεται **μονομιάς** (ανεξάρτητα με το ποιά στοιχεία του πίνακα θα χρησιμοποιηθούν τελικά από το πρόγραμμα).

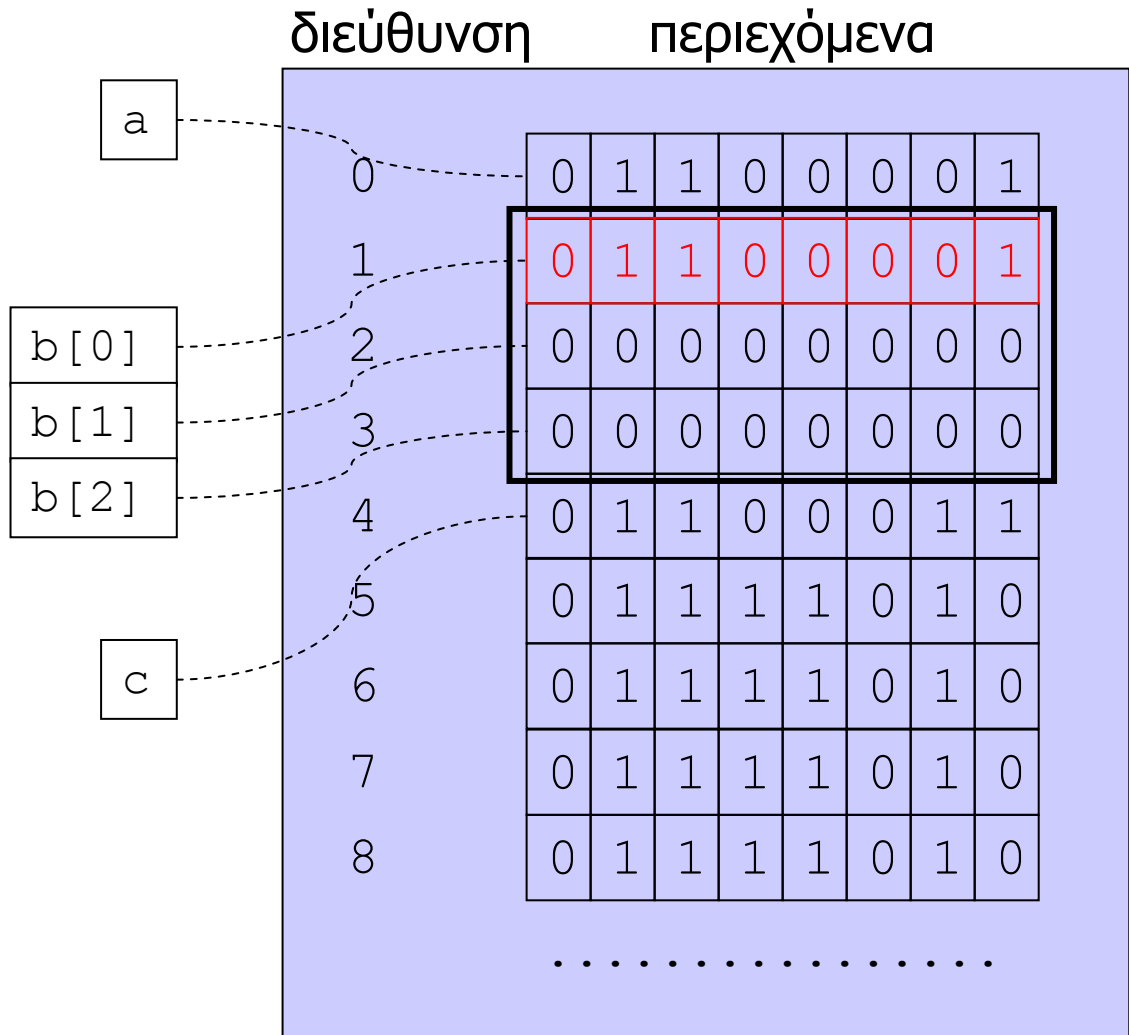
Ασφάλεια προσπέλασης μνήμης

- Με τις συμβατικές μεταβλητές ένα πρόγραμμα δεν μπορεί να προσπελάσει «λάθος» θέσεις μνήμης.
- **Αυτό δεν ισχύει όταν χρησιμοποιούμε πίνακες.**
- Η πρόσβαση σε θέση που βρίσκεται εκτός των ορίων του πίνακα **δεν** εντοπίζεται από τον μεταφραστή.
- **Ούτε** (απαραίτητα) κατά την εκτέλεση.
- Μπορεί (κατά λάθος) να διαβαστούν / γραφτούν τιμές σε θέσεις μνήμης **εκτός** της περιοχής του πίνακα με απροσδόκητα (λάθος) αποτελέσματα.
- **Σημείωση:** υπάρχει περίπτωση το πρόγραμμα να «καταστρέφει» δεδομένα **δικών του** μεταβλητών.

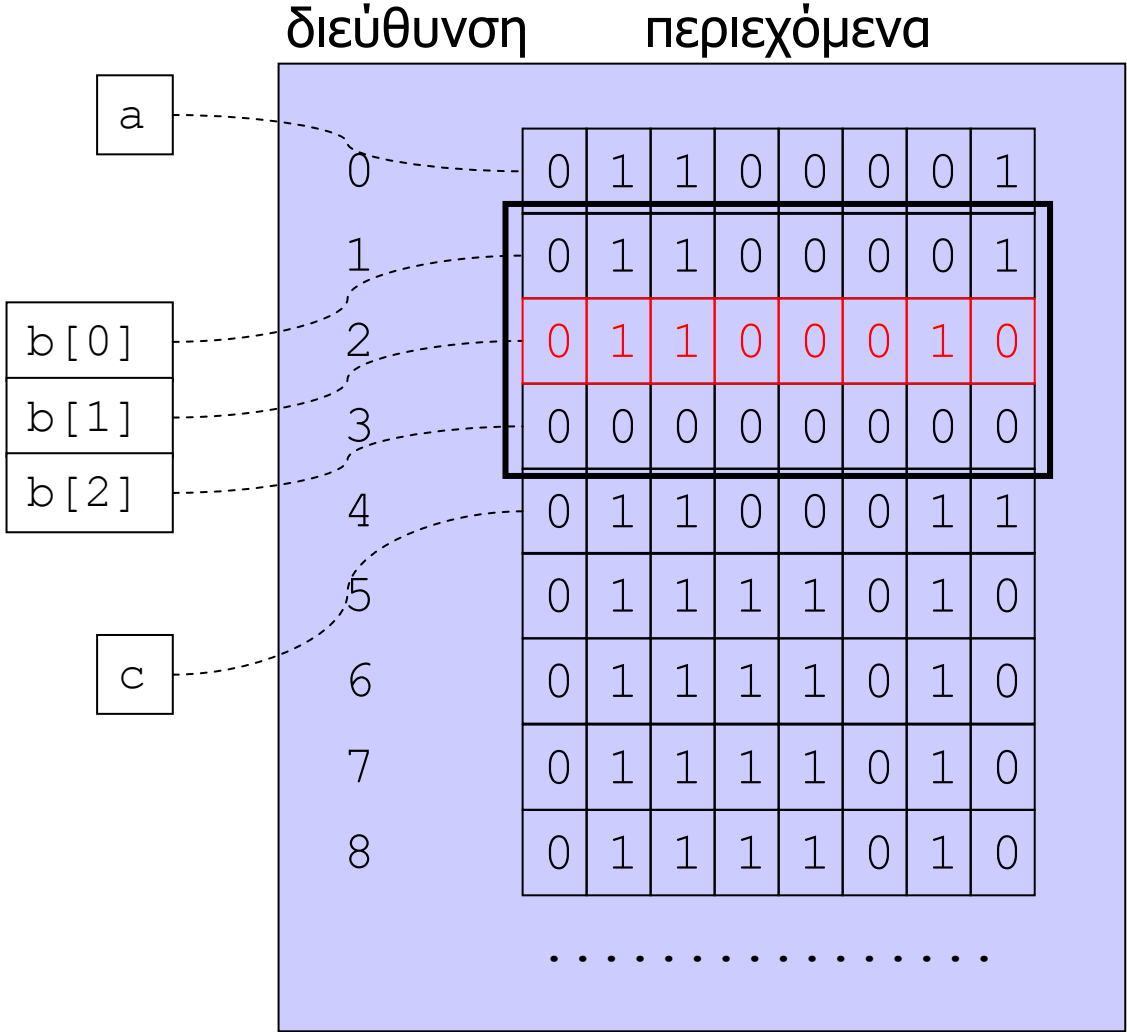
```
char a;  
char b[3];  
char c;
```



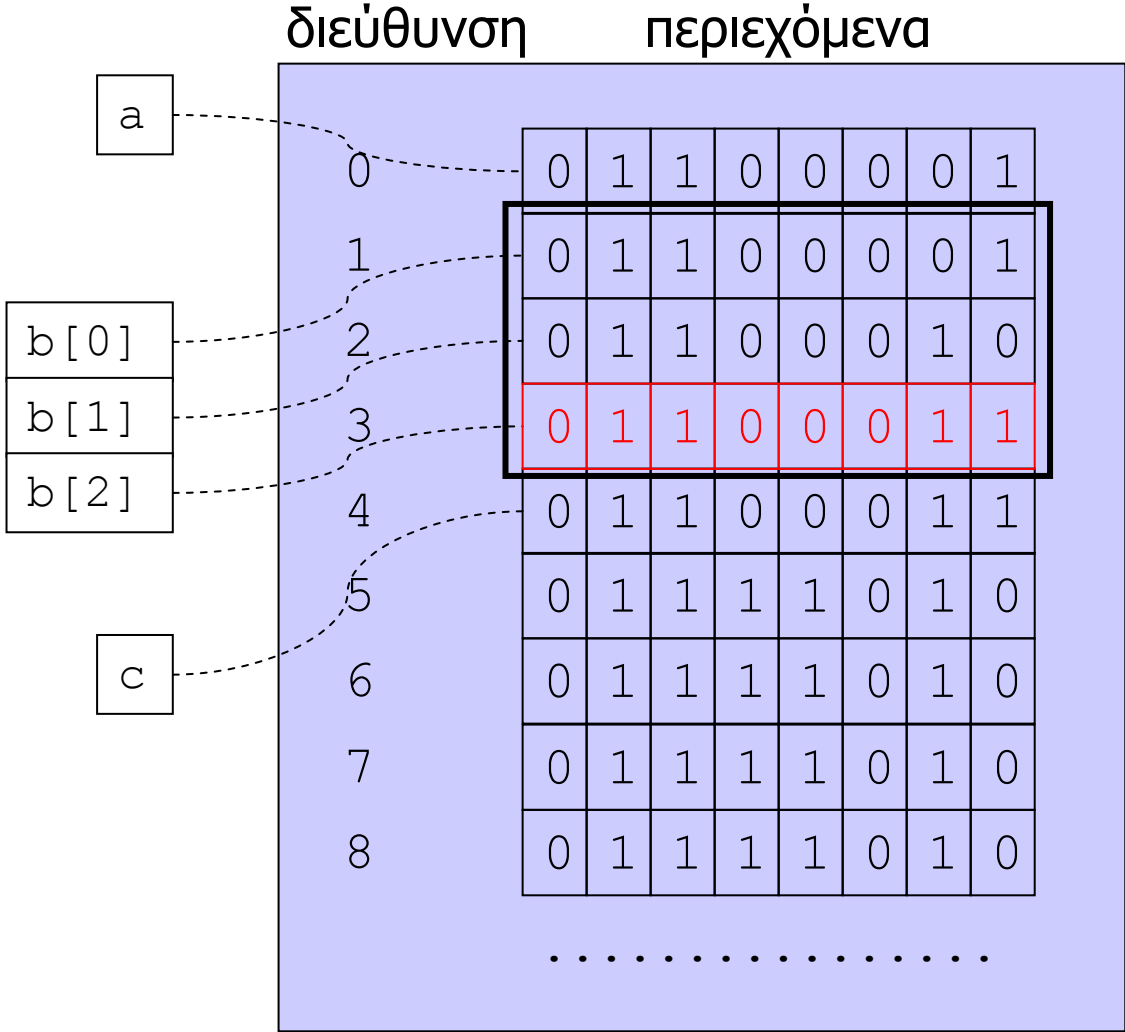

```
char a;  
char b[3];  
char c;  
  
b[0]='a';
```



```
char a;  
char b[3];  
char c;  
  
b[0]='a';  
b[1]='b';
```



```
char a;  
char b[3];  
char c;  
  
b[0]='a';  
b[1]='b';  
b[2]='c';
```



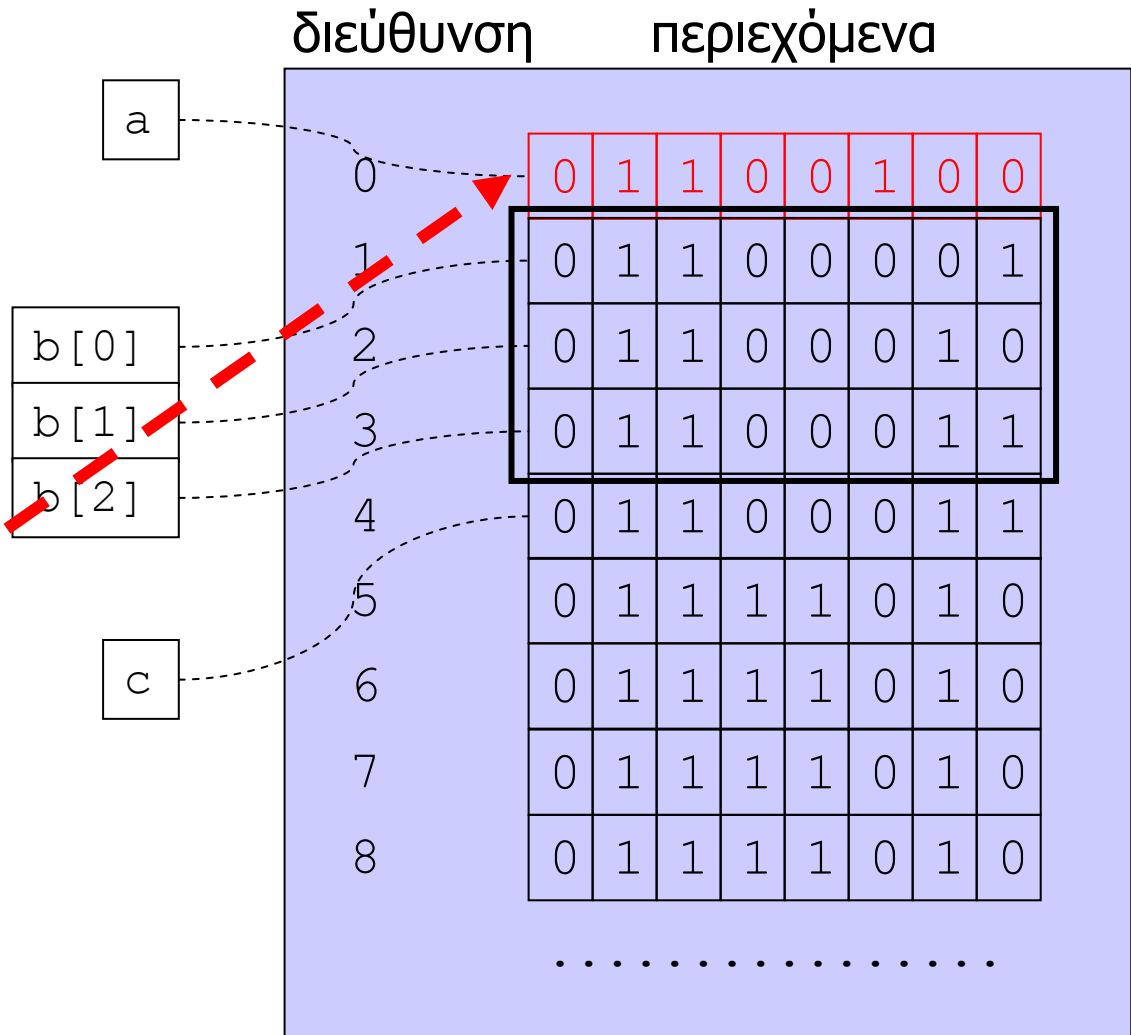
```

char a;
char b[3];
char c;

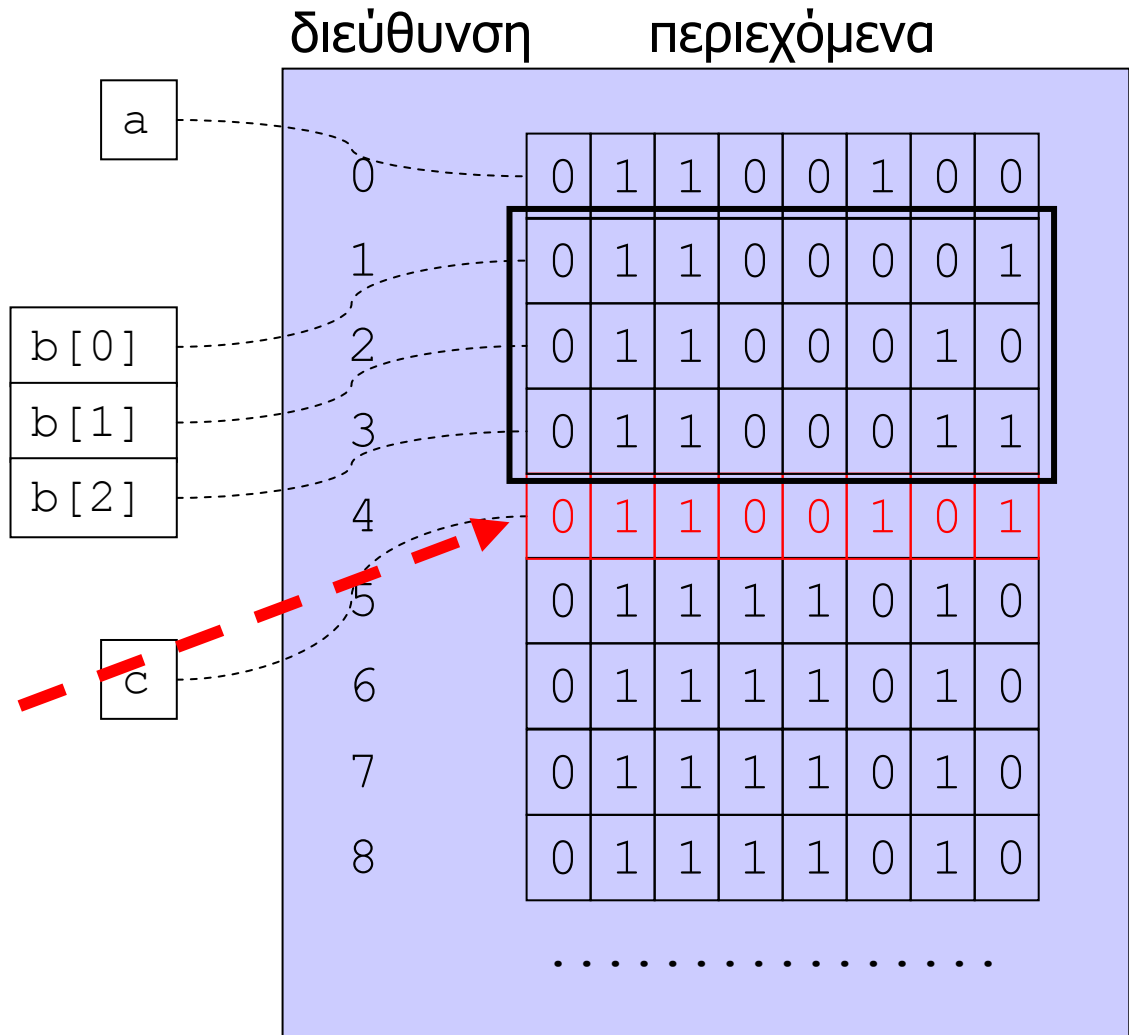
b[0]='a';
b[1]='b';
b[2]='c';

b[-1]='d';

```



```
char a;  
char b[3];  
char c;  
  
b[0]='a';  
b[1]='b';  
b[2]='c';  
b[-1]='d';  
b[3]='e';
```



Πρόσβαση μέσω μεταβλητών

- Ο προσδιορισμός της θέσης των στοιχείου ενός πίνακα μπορεί να γίνει μέσω **οποιασδήποτε έκφρασης** αποτιμάται σε ακέραια τιμή.
- Αντί για σταθερές και κυριολεκτικά, μπορεί να χρησιμοποιούνται τιμές από μεταβλητές ακεραίων.
- Έτσι μπορεί να παραμετροποιηθεί η πρόσβαση στα στοιχεία ενός πίνακα a μεγέθους N μέσω ενός απλού σχήματος επανάληψης:
 - χρησιμοποιούμε μια μεταβλητή «μετρητή» i , που λαμβάνει τιμές από 0 μέχρι $N-1$
 - στο σώμα της επανάληψης αναφερόμαστε στο «επόμενο» στοιχείο του πίνακα ως $a[i]$

```
/* ανάγνωση 10 ακεραίων και εκτύπωση αθροίσματος */
#include <stdio.h>
#define N 10 /* όπου "N" αντικατέστησε με "10" */

int main(int argc, char* argv[]) {
    int v[N]; /* πίνακας N ακεραίων */
    int s;    /* άθροισμα στοιχείων */
    int i;    /* μετρητής βρόγχου for */

    for (i=0; i<N; i++) {
        printf("enter int: ");
        scanf("%d", &v[i]);
    }

    s = 0;
    for (i=0; i<N; i++) {
        s = s + v[i];
    }

    printf("sum is %d\n", s);
}
```

```

/* ανάγνωση 10 ακεραίων και εκτύπωση μέγιστης τιμής */
#include <stdio.h>
#define N 10 /* όπου "N" αντικατέστησε με "10" */

int main(int argc, char* argv[]) {
    int v[N]; /* πίνακας N ακεραίων */
    int maxp; /* θέση μεγαλύτερου στοιχείου */
    int i;     /* μετρητής βρόγχου for */

    for (i=0; i<N; i++) {
        printf("enter int: ");
        scanf("%d", &v[i]);
    }

    maxp = 0;
    for (i=1; i<N; i++) {
        if (v[maxp] < v[i]) { maxp = i; }
    }

    printf("maximum is %d\n", v[maxp]);
}

```



```
/* ανάποδη εκτύπωση εισόδου - ως 10 χαρακτήρες ή '\n' */  
#include <stdio.h>  
#define N 80  
  
int main(int argc, char *argv[]) {  
    char buf[N]; /* πίνακας χαρακτήρων */  
    int n;       /* θέση τελευταίου έγκυρου στοιχείου */  
    char c;      /* βοηθητική μεταβλητή */  
  
    n=0;  
    do {  
        c = getchar();  
        buf[n] = c;  
        n++;  
    } while ((n < N) && (c != '\n'));  
  
    n--;  
    while (n >= 0) {  
        putchar(buf[n]);  
        n--;  
    }  
    putchar('\n');  
}
```

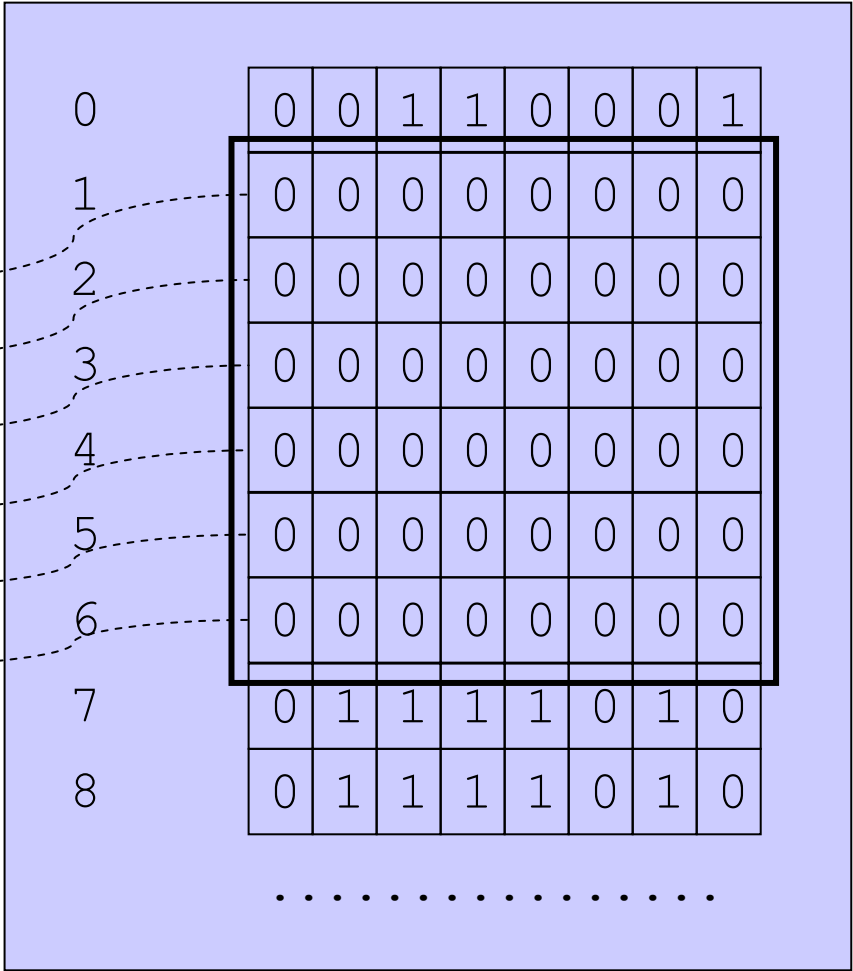
Πίνακες πολλών διαστάσεων

- Ένας πίνακας μπορεί να δηλωθεί ως N-διάστατος, π.χ. για 2 διαστάσεις $a[5][10]$.
- Η προσπέλαση στα στοιχεία του πίνακα γίνεται με αντίστοιχο τρόπο, π.χ. $a[0][0]$ ή $a[4][9]$.
- Όπως και στους μονοδιάστατους πίνακες, η μνήμη δεσμεύεται συνεχόμενα για όλα τα στοιχεία.
- Η αποθήκευση γίνεται «σε σειρές», δηλαδή πρώτα αποθηκεύονται τα στοιχεία ως προς την τελευταία διάσταση, μετά ως προς την προ-τελευταία κλπ.
- Ένας πίνακας $a[N][M]$ μπορεί να «υλοποιηθεί» εξίσου μέσω ενός πίνακα $b[N*M]$ όπου αντί για $a[i][j]$ γράφουμε $b[i*M + j]$.

```
...  
char a[2][3];
```

a[0][0]
a[0][1]
a[0][2]
a[1][0]
a[1][1]
a[1][2]

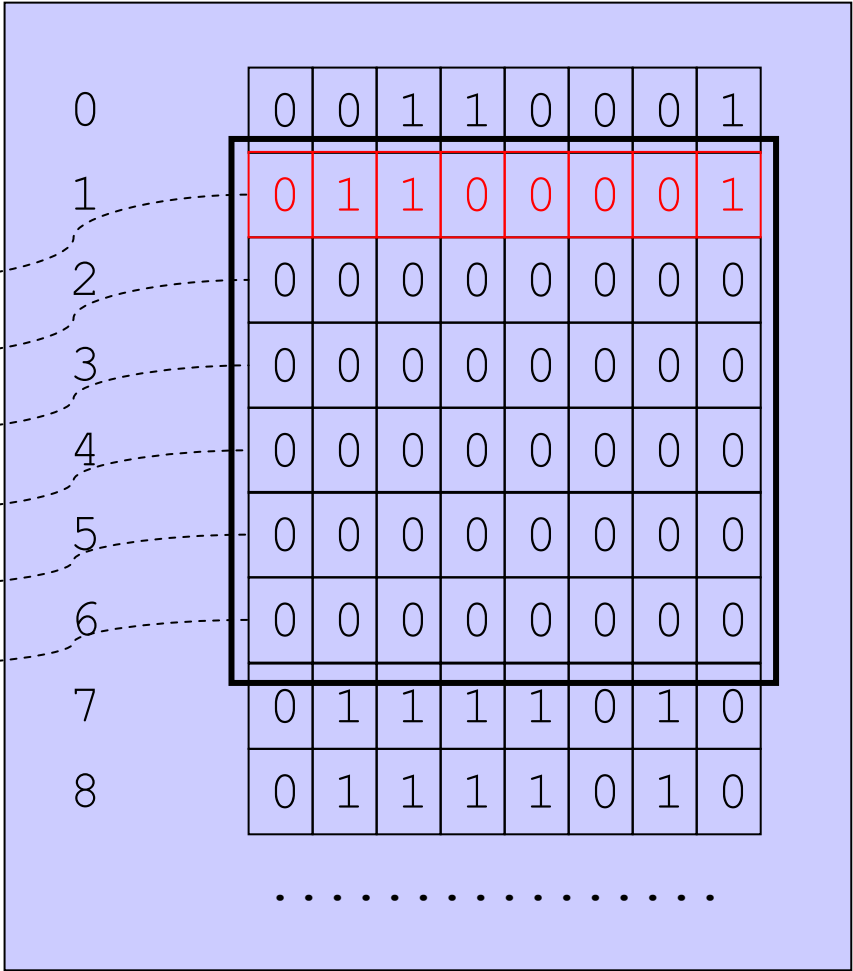
διεύθυνση περιεχόμενα



```
...  
char a[2][2];  
a[0][0]='a';
```

a[0][0]
a[0][1]
a[0][2]
a[1][0]
a[1][1]
a[1][2]

διεύθυνση περιεχόμενα

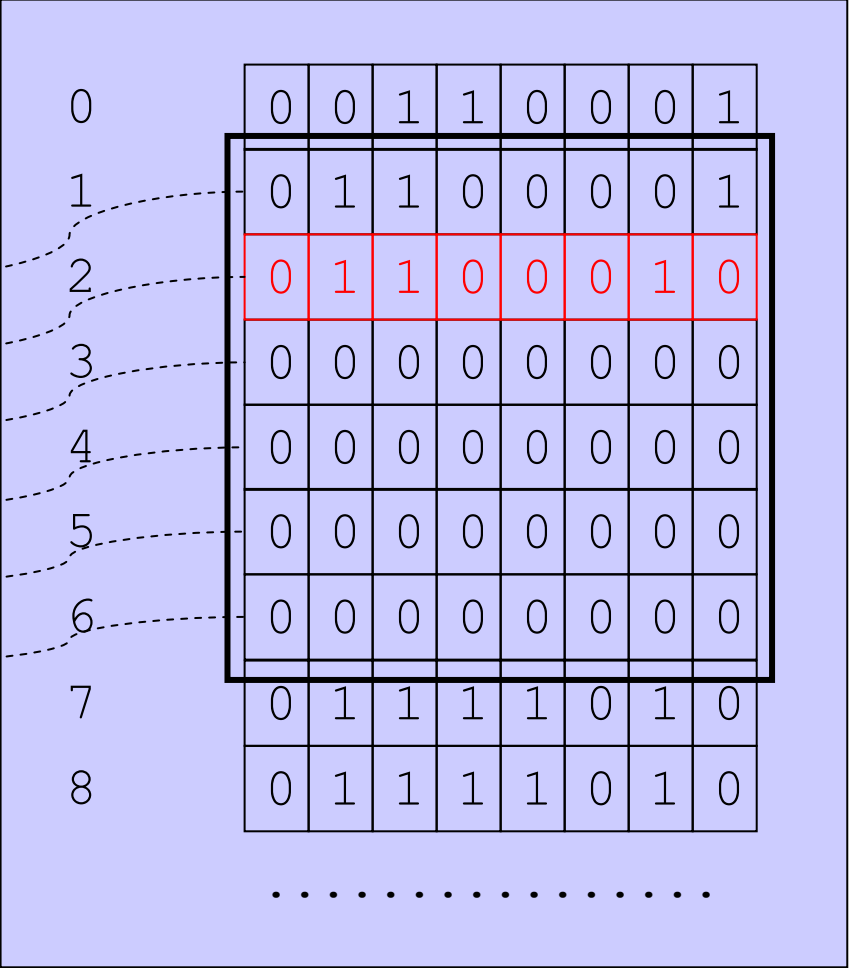


```
...
char a[2][2];

a[0][0]='a';
a[0][1]='b';
```

a[0][0]
a[0][1]
a[0][2]
a[1][0]
a[1][1]
a[1][2]

διεύθυνση περιεχόμενα

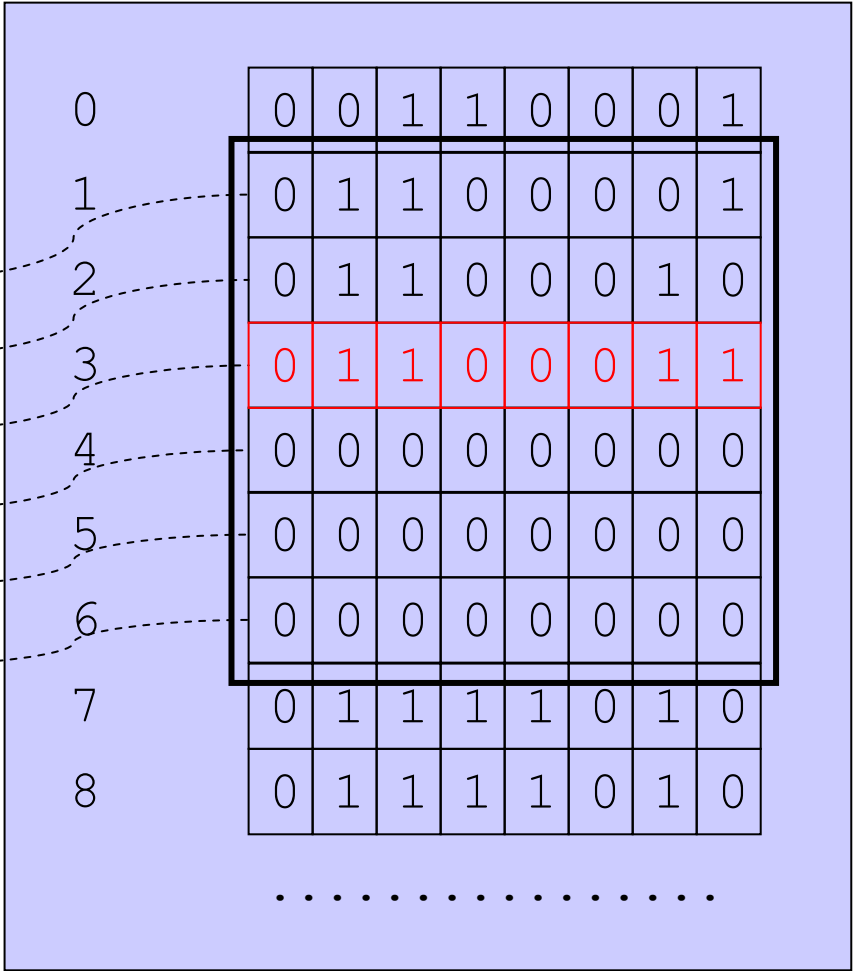


```
...
char a[2][2];

a[0][0]='a';
a[0][1]='b';
a[0][2]='c';
```

a[0][0]
a[0][1]
a[0][2]
a[1][0]
a[1][1]
a[1][2]

διεύθυνση περιεχόμενα

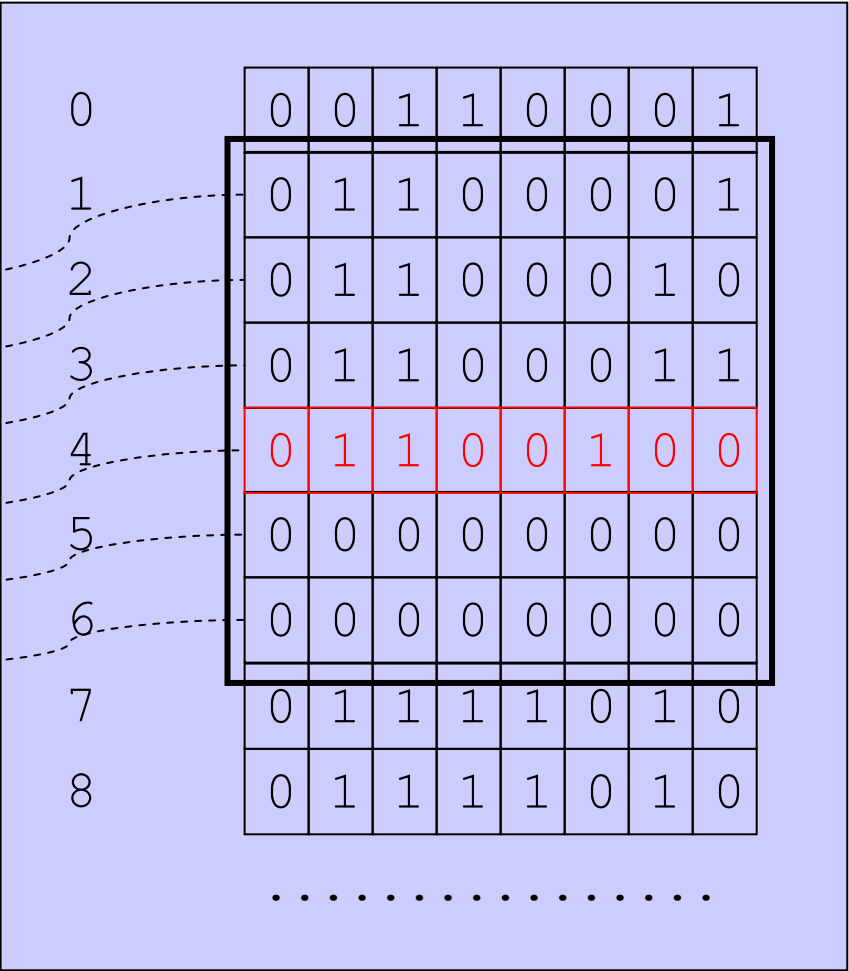


```
...
char a[2][2];

a[0][0]='a';
a[0][1]='b';
a[0][2]='c';
a[1][0]='d';
```

a[0][0]
a[0][1]
a[0][2]
a[1][0]
a[1][1]
a[1][2]

διεύθυνση περιεχόμενα

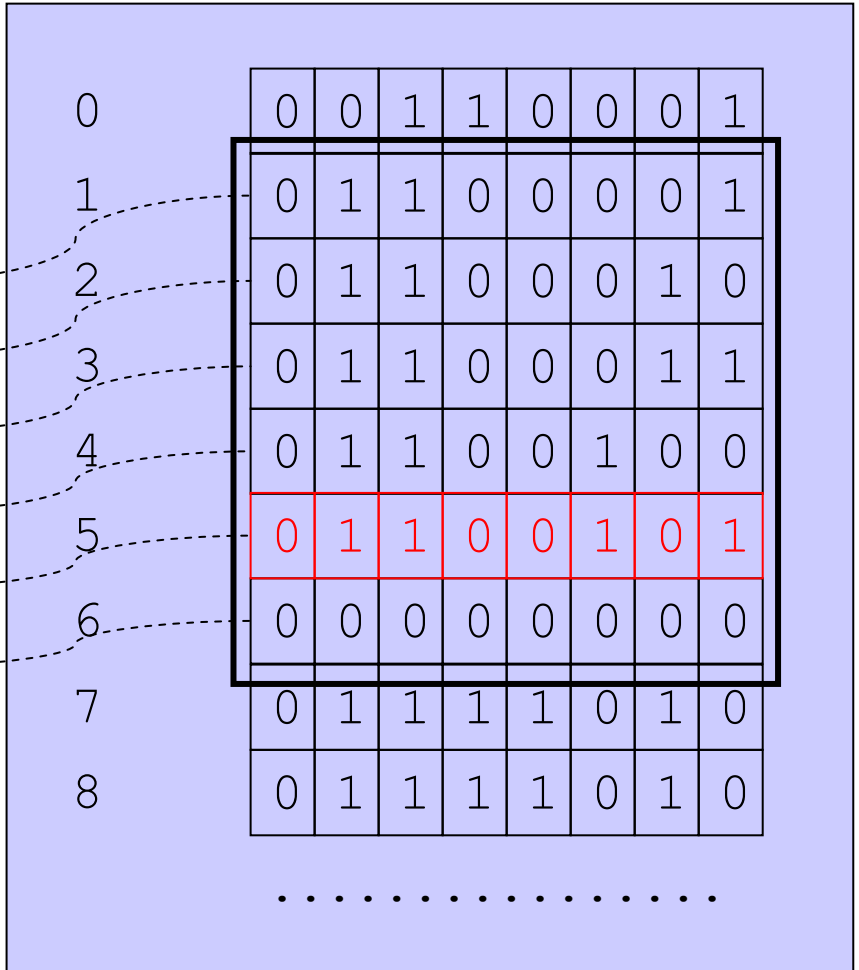


```
...
char a[2][2];

a[0][0]='a';
a[0][1]='b';
a[0][2]='c';
a[1][0]='d';
a[1][1]='e';
```

a[0][0]
a[0][1]
a[0][2]
a[1][0]
a[1][1]
a[1][2]

διεύθυνση περιεχόμενα




```

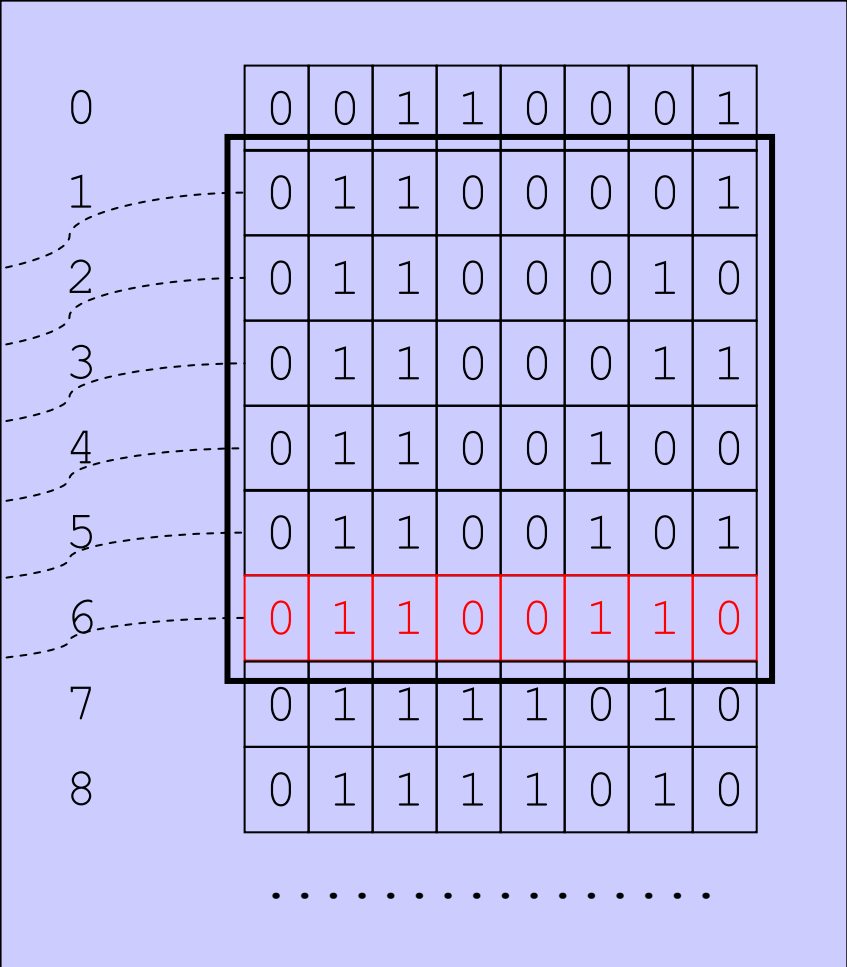
...
char a[2][2];

a[0][0]='a';
a[0][1]='b';
a[0][2]='c';
a[1][0]='d';
a[1][1]='e';
a[1][2]='f';

```

a[0][0]
a[0][1]
a[0][2]
a[1][0]
a[1][1]
a[1][2]

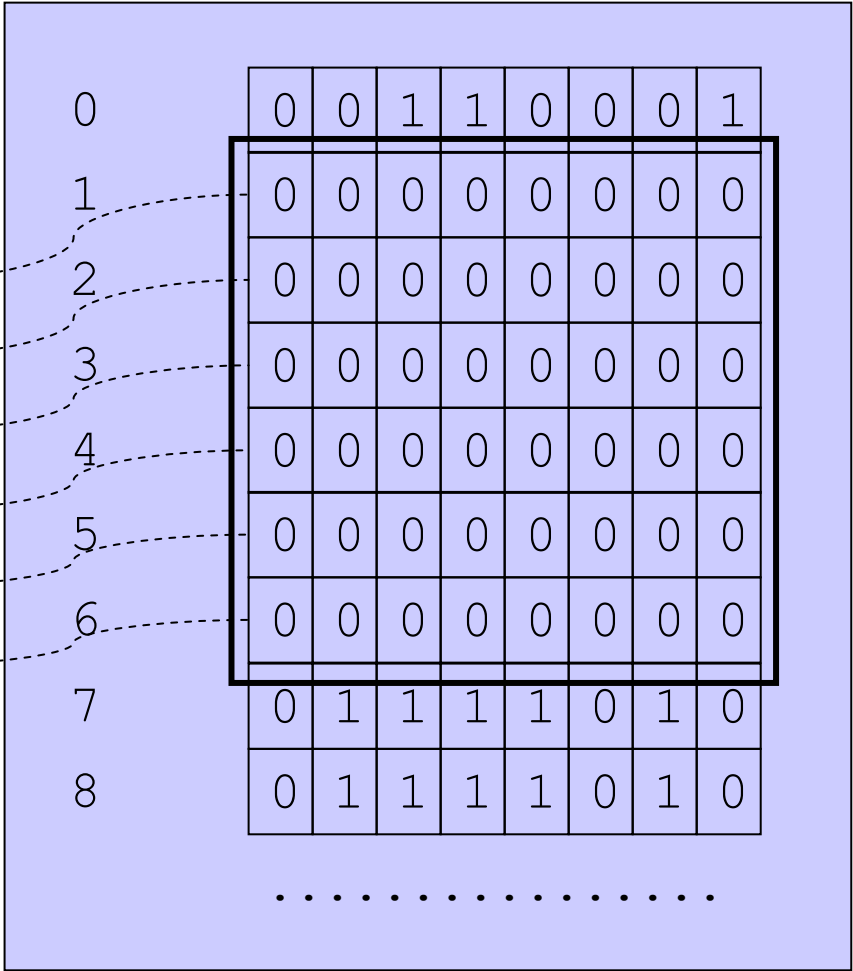
διεύθυνση περιεχόμενα



```
...  
char a[2*3];
```

$a[0*3+0]$
$a[0*3+1]$
$a[0*3+2]$
$a[1*3+0]$
$a[1*3+1]$
$a[1*3+2]$

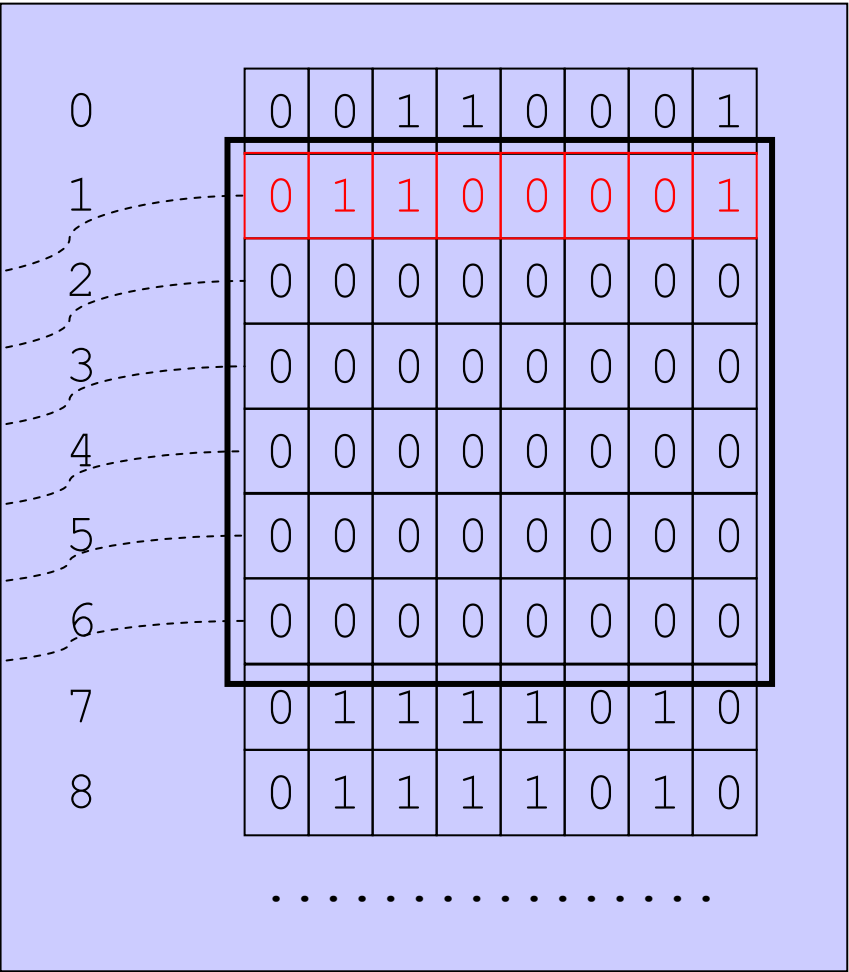
διεύθυνση περιεχόμενα



```
...  
char a[2*3];  
a[0]='a';
```

$a[0*3+0]$
$a[0*3+1]$
$a[0*3+2]$
$a[1*3+0]$
$a[1*3+1]$
$a[1*3+2]$

διεύθυνση περιεχόμενα

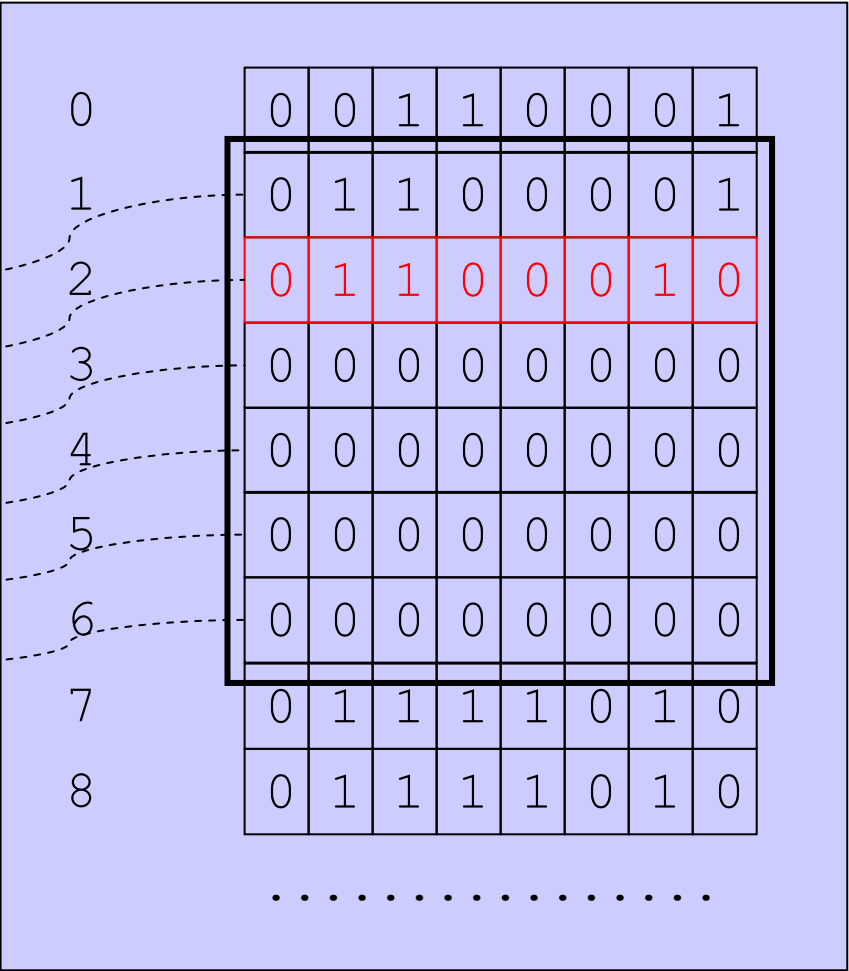


```
...
char a[2*3];

a[0]='a';
a[1]='b';
```

$a[0*3+0]$
$a[0*3+1]$
$a[0*3+2]$
$a[1*3+0]$
$a[1*3+1]$
$a[1*3+2]$

διεύθυνση περιεχόμενα

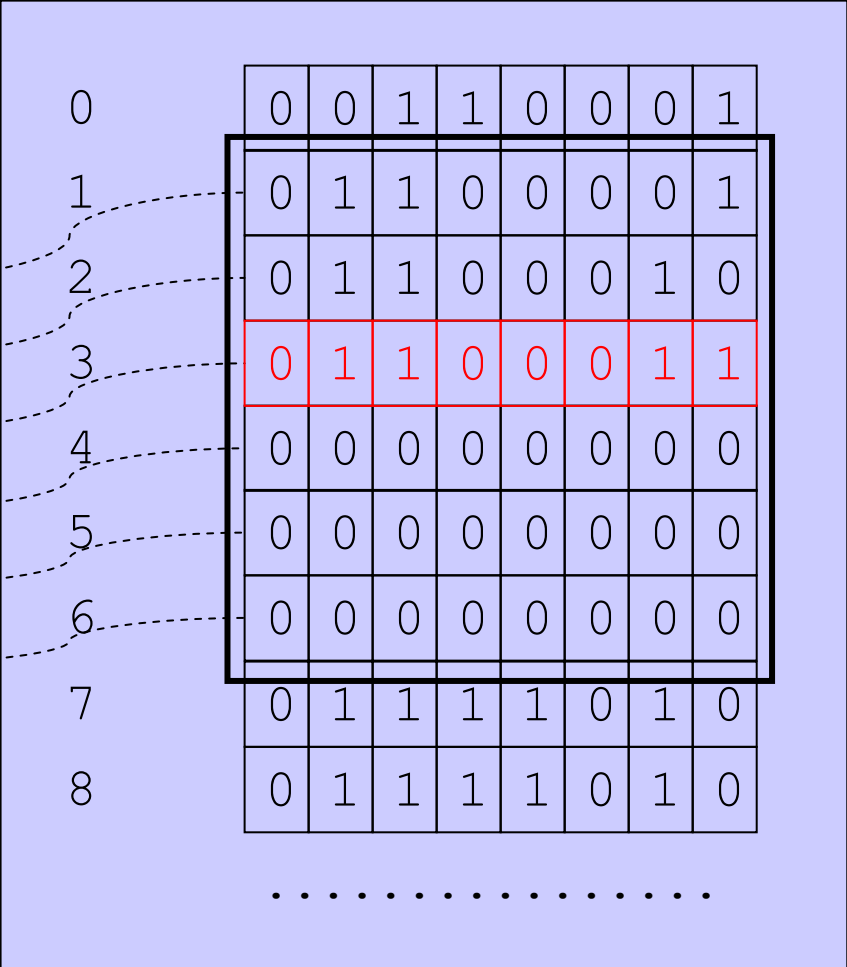


```
...
char a[2*3];

a[0]='a';
a[1]='b';
a[2]='c';
```

$a[0*3+0]$
$a[0*3+1]$
$a[0*3+2]$
$a[1*3+0]$
$a[1*3+1]$
$a[1*3+2]$

διεύθυνση περιεχόμενα

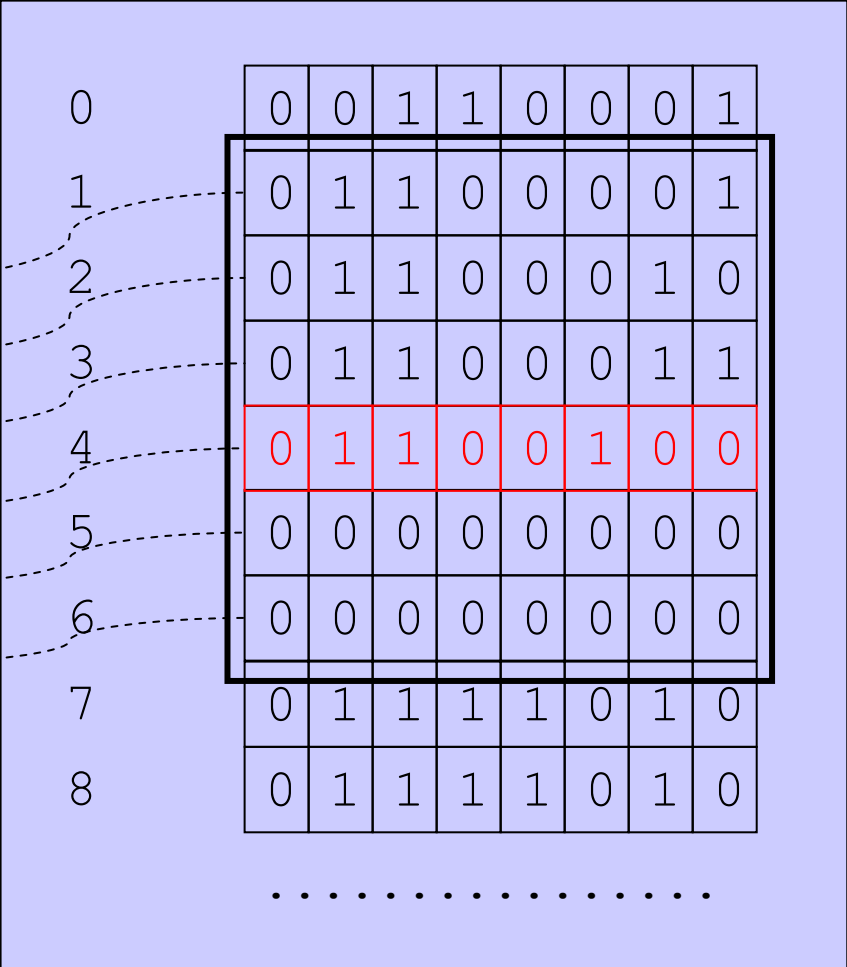


```
...
char a[2*3];

a[0]='a';
a[1]='b';
a[2]='c';
a[3]='d';
```

$a[0*3+0]$
$a[0*3+1]$
$a[0*3+2]$
$a[1*3+0]$
$a[1*3+1]$
$a[1*3+2]$

διεύθυνση περιεχόμενα



```

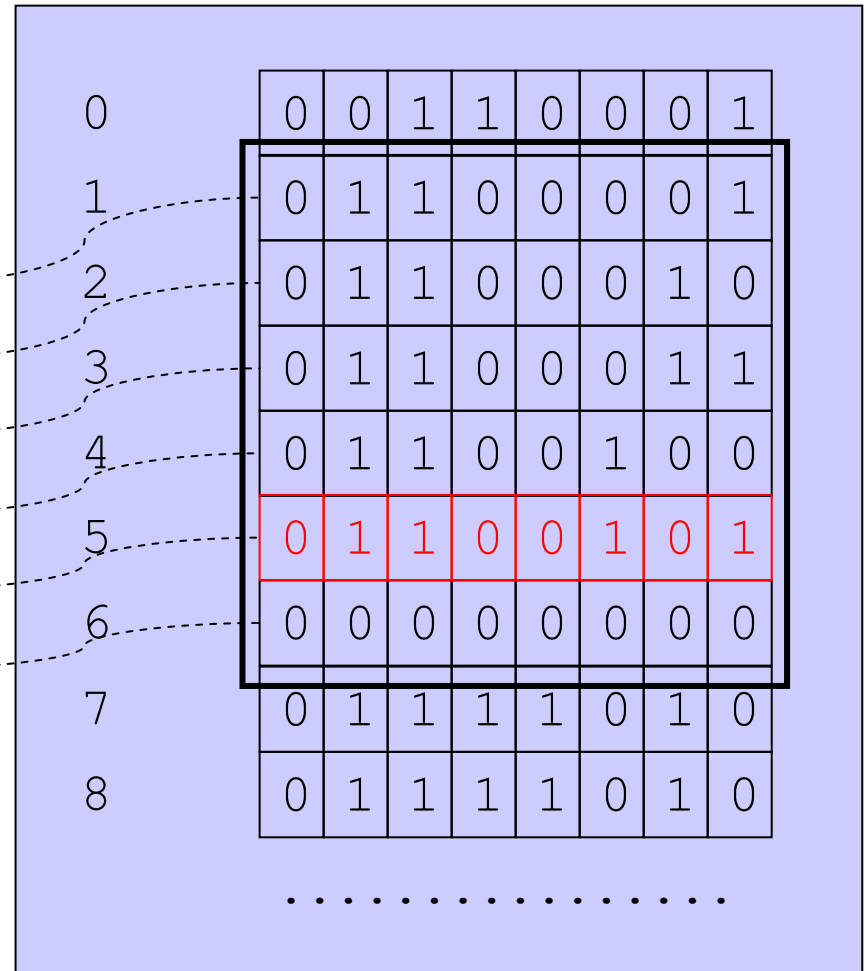
...
char a[2*3];

a[0]='a';
a[1]='b';
a[2]='c';
a[3]='d';
a[4]='e';

```

$a[0*3+0]$
$a[0*3+1]$
$a[0*3+2]$
$a[1*3+0]$
$a[1*3+1]$
$a[1*3+2]$

διεύθυνση περιεχόμενα

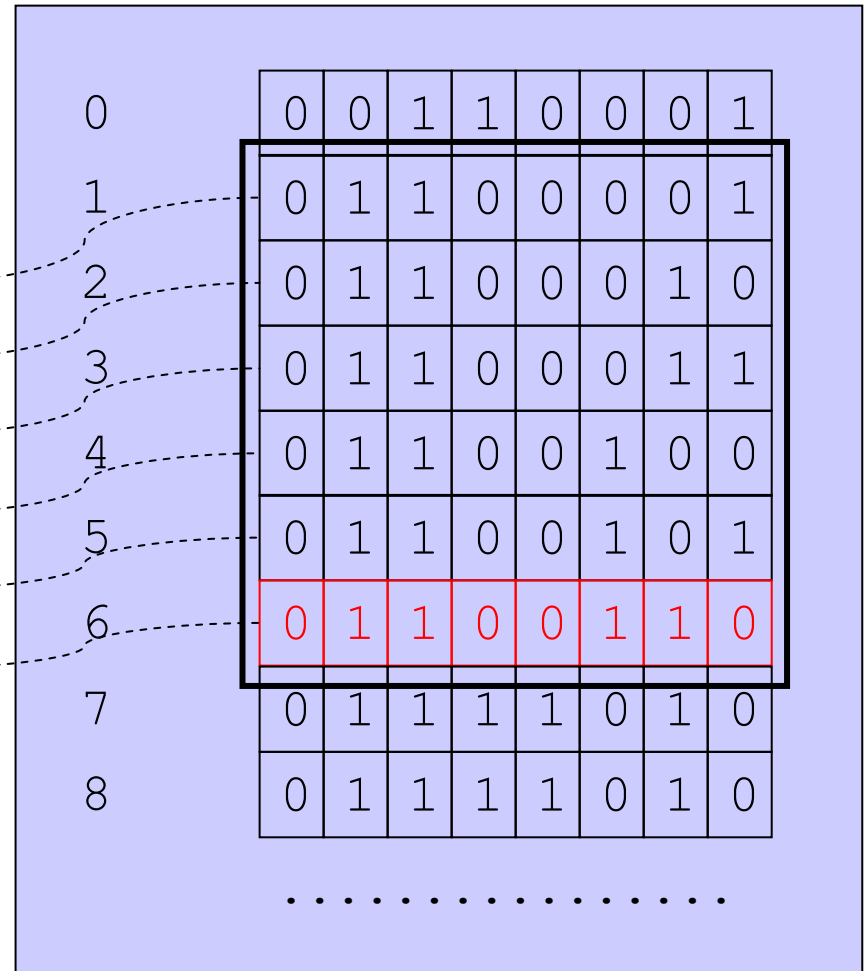


```
...
char a[2*3];

a[0]='a';
a[1]='b';
a[2]='c';
a[3]='d';
a[4]='e';
a[5]='f';
```

$a[0*3+0]$
$a[0*3+1]$
$a[0*3+2]$
$a[1*3+0]$
$a[1*3+1]$
$a[1*3+2]$

διεύθυνση περιεχόμενα



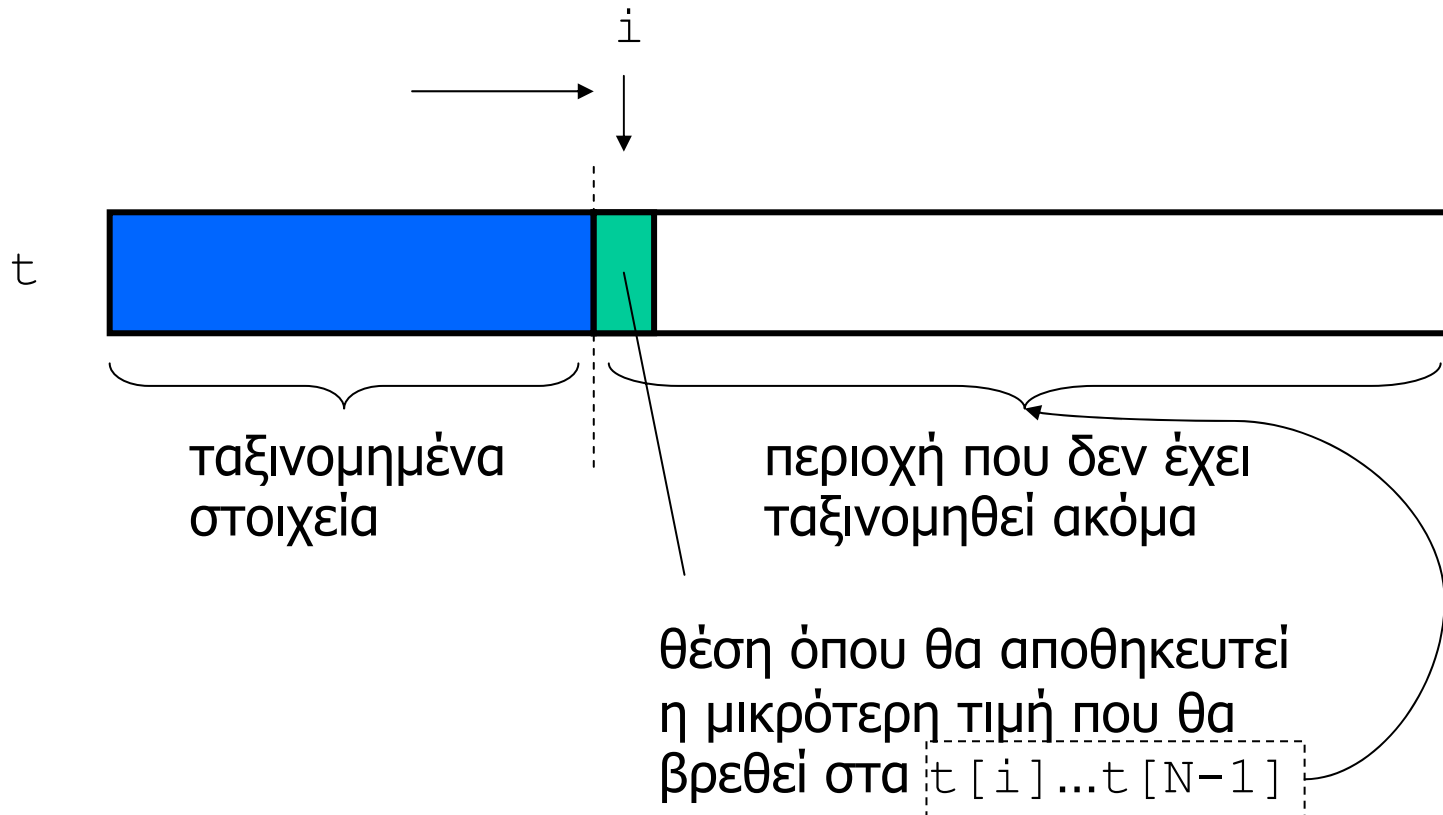
Παρένθεση (αναζήτηση σε ταξινομημένο πίνακα)

Πρόβλημα

- Δίνεται πίνακας t από N ακεραίους.
- Ζητούμενο: να ταξινομηθούν τα περιεχόμενα του πίνακα σε αύξουσα αριθμητική σειρά:

$$\forall i : 0 \leq i < N-1 \Rightarrow t[i] \leq t[i+1]$$

- Μια λύση:
- Αρχίζοντας από το 1^ο στοιχείο και φτάνοντας μέχρι το N° στοιχείο του πίνακα, βρίσκουμε το στοιχείο με την μικρότερη τιμή και ανταλλάσσουμε την τιμή του με την τιμή του 1^{ου} στοιχείου.
- Επαναλαμβάνουμε τη διαδικασία, αρχίζοντας από το 2^ο στοιχείο, μετά αρχίζοντας από το 3^ο στοιχείο κλπ μέχρι και το $N-1^{\circ}$ στοιχείο.



```

/* ταξινόμηση πίνακα */

int t[N]; /* πίνακας με N ακεραίους */
int i, j; /* μετρητές βρόγχων */
int k; /* θέση τοποθέτησης μικρότερου στοιχείου */
int tmp; /* βοηθητική μεταβλητή για ανταλλαγή θέσης */

... /* αρχικοποίηση πίνακα t με στοιχεία */

for (i=0; i<N; i++) {
    k = i;
    for (j=i+1; j<N; j++) {
        if (t[j] < t[k]) { k = j; }
    }
    if (k != i) {
        tmp = t[i]; t[i] = t[k]; t[k] = tmp;
    }
}

```

Πρόβλημα

- Δίνεται πίνακας t από N ακεραίους, τα περιεχόμενα του οποίου είναι **ταξινομημένα**.

- Ζητούμενο: για μια τιμή v , να βρεθεί η τιμή i :

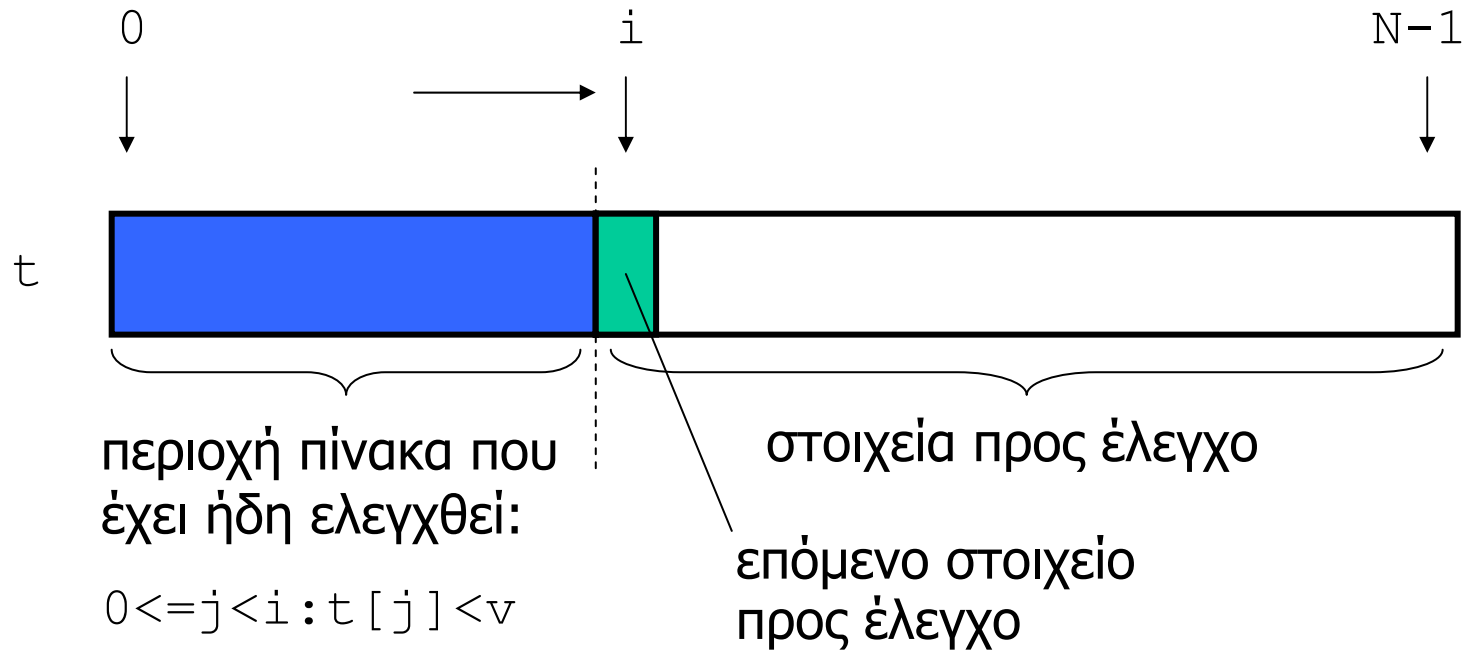
$$i \neq N \Rightarrow t[i] == v$$

$$i = N \Rightarrow \forall j : 0 \leq j < N : t[j] \neq v$$

- Εξετάζουμε δύο «κλασικές» λύσεις
 - σειριακή αναζήτηση
 - δυαδική αναζήτηση (με διχοτόμηση)

Σειριακή αναζήτηση

- Αρχίζουμε από το πρώτο στοιχείο του πίνακα $t[i]$, $i=0$, που έχει (εξ' ορισμού) την μικρότερη τιμή.
- Αν $i==N$, δηλαδή ο πίνακας δεν έχει στοιχείο $t[i]$, τότε τελειώσαμε (δεν υπάρχει στοιχείο με τιμή v).
- Διαφορετικά, αν $t[i]==v$, τότε τελειώσαμε (αφού βρήκαμε το στοιχείο με τιμή v).
- Διαφορετικά, αν $t[i]>v$, τότε πάλι τελειώσαμε (είναι σίγουρο ότι δεν υπάρχει στοιχείο με τιμή v).
- Διαφορετικά, αν $t[i]<v$, τότε επαναλαμβάνουμε την διαδικασία για το επόμενο στοιχείο ($i=i+1$).
- Χρειάζονται κατά μέσο όρο «τάξη μεγέθους» $N/2$ βήματα σύγκρισης.



```
/* σειριακή αναζήτηση σε ταξινομημένο πίνακα */

int t[N]; /* πίνακας με N ακεραίους */
int i;    /* μετρητής βρόγχου */
int v;    /* τιμή στοιχείου που αναζητούμε */

...      /* αρχικοποίηση & ταξινόμηση πίνακα t */

for (i=0; i<N; i++) {
    if (t[i] >= v) { break; }
}

if (i == N) { printf("not found\n"); }
else if (t[i] != v) { printf("not found\n"); }
else { printf("found at position %d\n", i); }
```

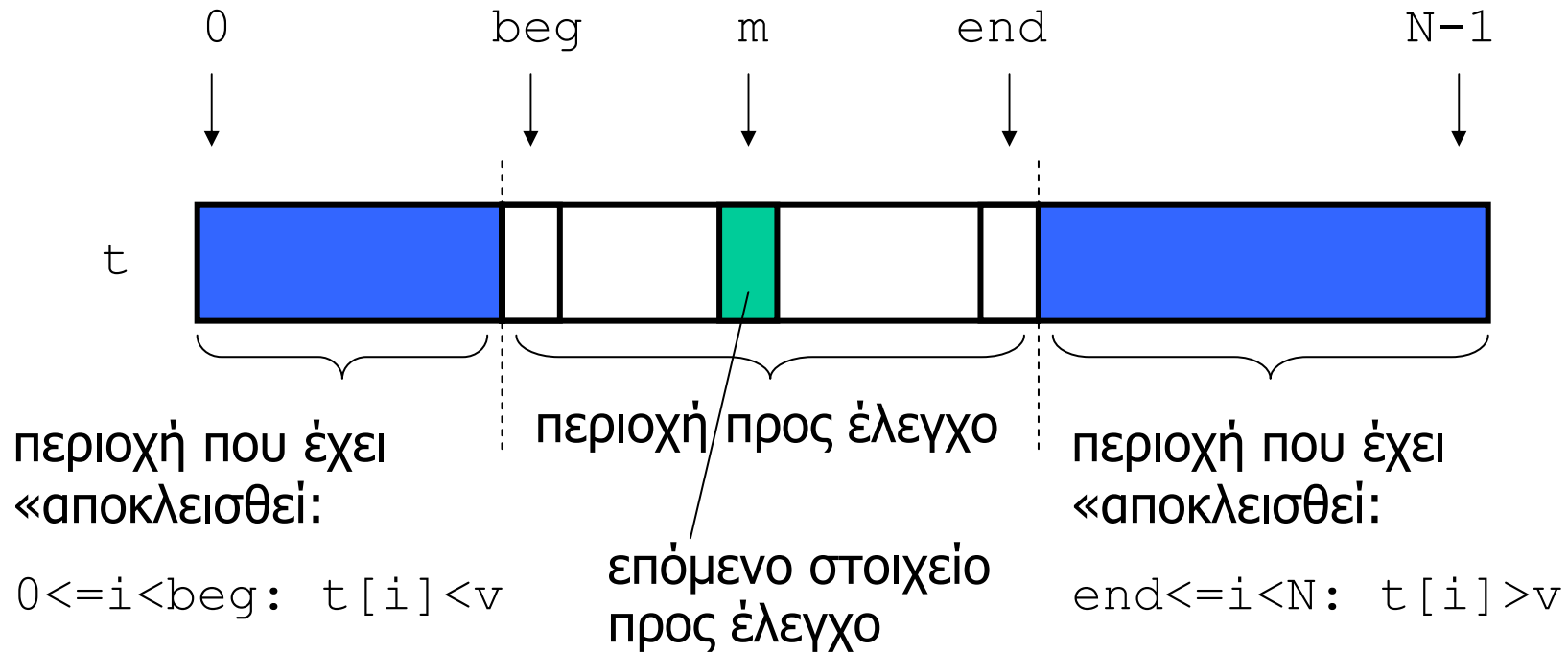


```
/* σειριακή αναζήτηση σε ταξινομημένο πίνακα */  
  
int t[N]; /* πίνακας με N ακεραίους */  
int i;    /* μεταβλητή βρόγχου */  
int v;    /* τιμή στοιχείου που αναζητούμε */  
  
...      /* αρχικοποίηση & ταξινόμηση πίνακα t */  
  
for (i=0; (i<N) && (t[i]<v); i++) {}  
  
if (i == N) { printf("not found\n"); }  
else if (t[i] != v) { printf("not found\n"); }  
else { printf("found at position %d\n", i); }
```

η σύμβαση εκτέλεσης του && εγγυάται
ότι **δεν** θα επιχειρηθεί πρόσβαση $t[i]$
όταν το i φτάσει το όριο N του πίνακα

Διαδική αναζήτηση

- Θέτουμε τα όρια αναζήτησης $beg=0$ και $end=N-1$.
- Αρχίζουμε από το μεσαίο στοιχείο του πίνακα $t[m]$, όπου $m = (beg+end) / 2$.
- Αν $t[m] == v$, τελειώσαμε.
- Αν $t[m] < v$, συνεχίζουμε με τον (μισό) υποπίνακα που έχει στοιχεία με **μεγαλύτερες** τιμές του $t[m]$ δηλαδή θέτουμε $beg = m+1$.
- Αν $t[m] > v$, συνεχίζουμε με τον (μισό) υποπίνακα που έχει στοιχεία με **μικρότερες** τιμές του $t[m]$ δηλαδή θέτουμε $end = m-1$.
- Αν $beg > end$ τελειώσαμε (η τιμή v δεν υπάρχει).
- Χρειάζονται «τάξη μεγέθους» $\log_2 N$ βήματα.



```

/* δυαδική αναζήτηση σε ταξινομημένο πίνακα */

int t[N];      /* πίνακας με N ακεραίους */
int beg,end;  /* όρια αναζήτησης [beg,end) */
int m;        /* τιμή μεσαίου στοιχείου */
int v;        /* τιμή στοιχείου που αναζητούμε */

...    /* αρχικοποίηση & ταξινόμηση πίνακα t */

beg = 0; end = N-1;
while (beg <= end) {
    m = (beg+end)/2;
    if (t[m] == v) { break; }
    else if (t[m] < v) { beg = m+1; }
    else /* (t[m] > v) */ { end = m-1; }
}

if (beg > end) { printf("not found\n"); }
else { printf("found at position %d\n", m); }

```

Σύγκριση

# στοιχείων πίνακα N	μ.ο βημάτων σειριακής αναζ. N/2	μ.ο βημάτων δυναμικής αναζ. $\log N$
100	50	7
1000	500	10
1000000	500000	20
1000000000	500000000	30

- Η διαφορά γίνεται **τεράστια** για μεγάλες τιμές του N.

Παρένθεση (αναζήτηση σε ταξινομημένο πίνακα)

Συμβολοσειρές – Αλφαριθμητικά (strings)

Συμβολοσειρές / σειρές χαρακτήρων (strings)

- Τα strings υλοποιούνται ως πίνακες από `char`, αλλά με την επιπρόσθετη ιδιότητα ότι **τουλάχιστον** ένα στοιχείο είναι ίσο με την τιμή `'\0'` (ή `'\0x00'` ή `0`).
- Το πρώτο στοιχείο με την τιμή `'\0'` ορίζει το τέλος του string (όχι όμως απαραίτητα και του πίνακα χαρακτήρων, τα υπόλοιπα στοιχεία του οποίου δεν λαμβάνονται υπόψη στις διάφορες πράξεις string).
- Ένα πρόγραμμα που χρησιμοποιεί strings υποθέτει πως τερματίζονται με `'\0'` και αν δημιουργεί strings φροντίζει αυτά να τερματίζονται με `'\0'`.
- Η βιβλιοθήκη `string` περιέχει αρκετές συναρτήσεις για τις πιο συχνές πράξεις με strings ώστε να μην χρειάζεται να υλοποιηθούν από τον προγραμματιστή.


```
char str1[] = {'w', 'i', 'n'};

char str2[] = {'w', 'i', 'n', '\\0'};      /* "win" */

char str3[] = {'w', 'i', 'n', '\\0', 'x'}; /* "win" */

char str4[]="win";                        /* "win" */

char str5[7];

str5[0] = str1[1];    /* 'i' */
str5[1] = ' ';       /* ' ' */
str5[2] = str1[0];   /* 'w' */
str5[3] = str2[1];   /* 'i' */
str5[4] = str3[2];   /* 'n' */
str5[5] = '\\0';     /* '\\0' */
str5[6] = 'x';       /* 'x' */
```

Ανάγνωση και εκτύπωση strings

- Μπορούμε να τα υλοποιήσουμε (εμείς) χαρακτήρα προς χαρακτήρα μέσω της `getchar` και `putchar`.
- Ή να χρησιμοποιήσουμε την `scanf` και `printf` με τον αντίστοιχο προδιορισμό, που είναι το `"%s"`.
- Η `printf` σταματά την εκτύπωση των περιεχομένων του πίνακα όταν συναντήσει στοιχείο με τιμή `'\0'`.
- Η `scanf` σταματά την ανάγνωση χαρακτήρων (και την αποθήκευση τους στον πίνακα) όταν βρεθεί «λευκός» χαρακτήρας – **προσοχή** καθώς μπορεί να γίνει αποθήκευση **εκτός ορίων** του πίνακα!
- Αντίθετα με ότι γνωρίζουμε, στην `scanf` **δεν** δίνουμε σαν παράμετρο την **διεύθυνση** της μεταβλητής πίνακα – θα δούμε σε λίγο το γιατί ...

```
#include<stdio.h>

int main(int argc, char *argv[]) {
    char str[4];

    printf("enter string:");
    scanf("%s", str);
    printf("you entered %s\n", str);

    printf("enter string:");
    scanf("%3s", str);
    printf("you entered %s\n", str);
}
```

σαν παράμετρος δίνεται απ' ευθείας η μεταβλητή (πίνακας) αντί (όπως «θα έπρεπε») η διεύθυνση της (δεν γράφουμε &s)

αν ο χρήστης εισάγει συμβολοσειρά με περισσότερους από 3 χαρακτήρες, θα υπάρξει πρόβλημα καθώς αυτοί θα αποθηκευτούν σε θέσεις εκτός ορίων του πίνακα ...

διαβάζει το πολύ 3 χαρακτήρες (εκτός από το '\0' που θα αποθηκευτεί ως τελευταίος χαρακτήρας της συμβολοσειράς)

```
/* μήκος string s */  
  
#include <stdio.h>  
#define N 32  
  
int main(int argc, char *argv[]) {  
    int i;  
    char str[N];  
  
    printf("enter string:");  
    scanf("%31s", str);  
  
    for (i=0; str[i]!='\0'; i++) {}  
  
    printf("length of %s is %d\n", str, i);  
}
```

```

/* ανάποδη αντιγραφή του s1 στο s2 */

#include <stdio.h>
#define N 32

int main(int argc, char *argv[]) {
    int i,j;
    char s1[N],s2[N];

    printf("enter string:");
    scanf("%31s", s1);

    /* βρες το τέλος του s1 */
    for (i=0; s1[i]!='\0'; i++) {}

    /* αντίγραψε ανάποδα στο s2 */
    for (j=0,i--; i>=0; j++,i--) { s2[j] = s1[i]; }
    s2[j] = '\0'; /* τερμάτισε το s2 */

    printf("%s in reverse is %s\n", s1, s2);
}

```

```

/* αντιγραφή του s1 "και" του s2 στο s3 */

#include <stdio.h>
#define N 32

int main(int argc, char *argv[]) {
    int i,j; char s1[N],s2[N],s3[2*N-1];

    printf("enter string:"); scanf("%31s", s1);
    printf("enter string:"); scanf("%31s", s2);

    /* αντέγραψε το s1 στο s3 */
    for (i=0; s1[i]!='\0'; i++) { s3[i] = s1[i]; }

    /* αντέγραψε το s2 στο s3 */
    for (j=0; s2[j]!='\0'; j++,i++) { s3[i] = s2[j]; }

    s3[i]='\0'; /* τερμάτισε το s3 */

    printf("%s + %s = %s\n", s1, s2, s3);
}

```

Συναρτήσεις βιβλιοθήκης

```
#include <string.h>
char *strcat(char *s1, const char *s2);
char *strchr(const char *s, int c);
int strcmp(const char *s1, const char *s2);
int strncmp(const char *s1, const char *s2, size_t n);
char *strcpy(char *s1, const char *s2);
char *strdup(const char *s2);
size_t strlen(const char *s);
```

```
#include <stdlib.h>
int atoi(const char *s);
double atof(const char *s);
```

```
#include <ctype.h>
int isalpha(char c);
int isupper(char c);
int islower(char c);
int isspace(char c);
int isdigit(char c);
```